



MTMT Szerzői azonosítók - ORCID

Az ORCID azonosító MTMT-be való rögzítése

Az ORCID azonosító rögzítése a szerzői adatlapon történik. Az MTMT-be való belépés után a felső menüsor jobb oldalán a felhasználói név melletti háromszög () jelre kattintva a lenyíló menüben az „Adataim szerkesztése” lehetőséget kell választani.



A felugró ablakban középtájon található a „Szerzőazonosítók” mező, ahol rögzíteni lehet az egyes azonosítókat (pl. ResearcherID, ScopusID). Az ORCID rögzítésére az ablak alján van lehetőség az „ORCID bevitel” menü használatával.



Az „ORCID bevitel” gomb megnyomása után a rendszer automatikusan átvezet az <https://orcid.org> felületére, ahol a belépési adatai megadása után a „Sign in” gombra kell kattintani:


Sign in


example@email.com or 0000-0001-2345-6789


SIGN IN

[Forgot your password or ORCID ID?](#)
Don't have an ORCID ID yet? [Register now](#)

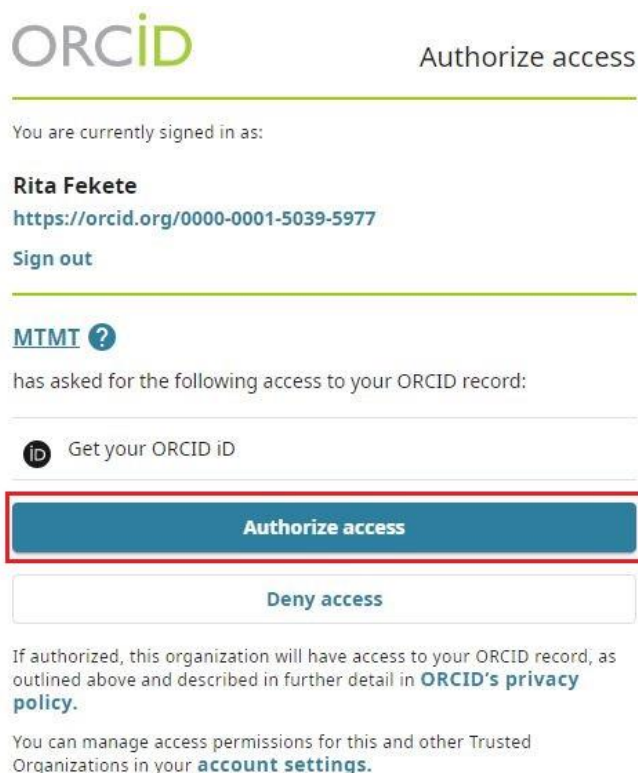
or

 **Access through your institution**

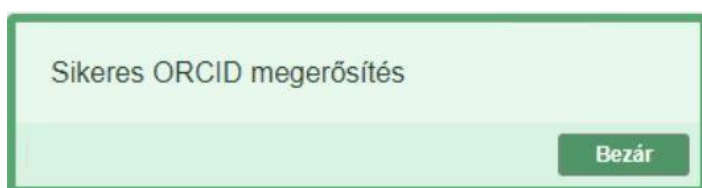
 **Sign in with Google**

 **Sign in with Facebook**

Az ORCID felületre való belépés után a lenti képen látható adatok jelennek meg, ahol az „Authorize access” megnyomásával tudja összekapcsolni az ORCID azonosítóját az MTMT-vel.



A sikeres megerősítés után a rendszer visszaléptet az MTMT oldalára, ahol az alábbi üzenet jelenik meg:




A szerzői adatlapon ellenőrizhető az azonosító:



Korábban rögzített ORCID azonosító megerősítése az MTMT-ben


A legegyszerűbb az MTMT adatbázisba való belépést követően a felugró ablak „Megerősít” gombjára kattintva:



Ha a fent jelzett figyelmeztető üzenet nem jelenik meg, akkor a szerzői adatlapon is megtaláljuk a megerősítés lehetőségét. A felső menüsor jobb oldalán a felhasználói név melletti háromszög () jelre kattintva a lenyíló menüben az „Adataim szerkesztése” lehetőséget kell választani.



A felugró ablak alján található „ORCID megerősítés” menü használatával tudja összekapcsolni az MTMT adatbázist az ORCID-dal.



A gomb megnyomása után a rendszer automatikusan átvezet az <https://orcid.org> felületére, ahol a belépési adatai megadása után a „Sign in” gombra kell kattintani:

Sign in


example@email.com or 0000-0001-2345-6789


SIGN IN


Forgot your password or ORCID ID?

Don't have an ORCID iD yet? [Register now](#)

or

 **Access through your institution**

 **Sign in with Google**

 **Sign in with Facebook**


Az ORCID felületre való belépés után a lenti képen látható adatok jelennek meg, ahol az „Authorize access” megnyomásával tudja összekapcsolni az ORCID azonosítóját az MTMT-vel.

ORCID Authorize access

You are currently signed in as:

Rita Fekete
<https://orcid.org/0000-0001-5039-5977>
Sign out

MTMT ?
has asked for the following access to your ORCID record:

-  Get your ORCID ID

Authorize access

Deny access

If authorized, this organization will have access to your ORCID record, as outlined above and described in further detail in [ORCID's privacy policy](#).

You can manage access permissions for this and other Trusted Organizations in your [account settings](#).

A sikeres megerősítés után a rendszer visszaléptet az MTMT oldalára, ahol az alábbi üzenet jelenik meg:

Sikeres ORCID megerősítés

Bezár