



ORVOSKARI HIRMONDÓ



Rodler Miklós



Szalma József

Pécs, 2012. november – december

TARTALOM

KARÁCSONY

*(Kiss Tamás összeállítás)***Visszatekintés az Egyetemi Orvosnapok eseményeire****A Doktori és****Habilitációs Tanács ülései****A Klinikai Központ Tanácsának ülései****Szentágotthai plakettavatás** *(Mess Béla)***Kitüntetések a Magyar Tudomány Ünnepe***(Kálai Tamás, Deli József)***Névadó, szoboravatás****II. Szerzők Ünnepe** *(Gracza Tünde)***Akadémiai Nívódíj****A Tanulmányi Hivatal számokban***(Varga Zsuzsanna)***A dékáni pályamunkák eredményei****Beszámoló akkreditációs eljárásról***(Fittler András)***Kórházi fertőzések, infekciókontroll (nem csak) építkezés idején** *(Rauth Erika)***STEPS-szeminárium** *(Vajda Péter)***Beszámoló Európai Onkológiai Gyógyszerész Kongresszusról** *(Vida Róbert)***Továbbképzés Kazahsztánban***(Szilárd István)***A Magyar Orvosfizikai Társaság****konferenciájáról** *(Sebestyén Klára)***Gyermekápolók Kongresszusa** *(Györkő Béláné)***Az orvosi műhibáról elsősorban a klinikusok szemével** *(Jegesy Andrea)***Erasmus-táblaavatás az Orvoskaron***(Pongrácz Judit, Bognár Rita)***Környey István Orvostanhallgatói****Szaknapok** *(Radánovics-Nagy Dániel)***Új kézsebészeti eljárás****a Klinikai Központban** *(Harka Éva)***A Pécsi Egyetem centenáriuma***(Dezső Krisztina, Schmelzer-Pohánka Éva)***Jubileum az Orvosi Népegészségtani Intézetben***(Gombos Katalin, Berényi Károly)***Bajnóczky István köszöntése** *(Könczöl Franciska)***PTE ÁOK Filmklub***(Radánovics-Nagy Dániel)***RÖVIDEN:**

A Magyar Orvostudományi és Egészségügyi Oktatói Társaság ülése; Radiológiai szimpózium; Fül-orr-gégészeti kongresszusa; TDK-Börze; Health management; Oktatási szakmai rendezvényről.

**Intézeti, klinikai hírek, információk****Írók, költők betegségekről és orvoslásról***(Kosztolányi Dezső: Esti Kornél)***Búcsú Kett Károlytól** *(Szilágyi Károly)*

Tisztelt Olvasók!

Novemberben fojtották vérbe 1956 forradalmát és szabadságharcát. Ugyanekkor oltotta ki egy szovjet tank gépfegyvere a kiváló sportoló, költő *Gérecz Attila* fiatal életét. A kommunizmus börtöneiben korábban írott versei közül ezért választottam megrázóan szép karácsonyi költeményét. Talán ez a hangütés kicsit keserűbbé teszi a mostani összeállítást, de éppen ezért a katarzis is teljesebb lehet. Kellemes karácsonyi ünnepeket, boldog új évet kívánok!

Kiss Tamás
könyvtáros

Fotó: Rodler Miklós

**Gérecz Attila****Karácsonyi ének a börtönben**

Fia képe előtt leboruló asszony,
Drága vonásain torzul a fájdalom.
Könnybefűlt hangjában mély kínok zihálnak.
– Hallod, Názáreti?
Segítsd az anyánkat!

Nedves zárkák alján összeroskadt árnyak.
Fásult, néma vággyal szent csodára várnak.
Vasrácsokon átal halvány fényre néznek.
– Hallod, Názáreti?
Peregnek az évek...

Tágult pupillákon tébolyult kín lángja.
Négy zokogva készül a mártírhalálra.
Torkához kap, s felsír álmában a gyermek:
– Hallod, Názáreti?
“Apámat ne engedd!”

Túl a szitok zaján felcsendül az ének.
Zúg, dagad, hömpölyög, felujjong a lélek.
Megrendül a börtön, recsegnek a záruk,
Rab torkok harsogják szerte a világnak:
Dicsőség Istennek, békesség a népek:
– Hallod, Názáreti?
Hozzád száll az ének.

Babits Mihály**Az előkelő tél**

Olyan halk és hideg idő van,
halk és hideg, halk és hideg:
hallani szinte suhanóban
a gyöngyház égen a telet.
Selymesen száll ő rongyaink közt
s arcba legyez, bár semmi szél...
Óh láthatatlan, hűvös angyal,
előkelő, gyönyörű Tél!

S a hó is itt lesz nemsokára
s minden egyszerre eleven.
Aki rápillant ablakára,
fehér apácák végtelen
meneteit véli vonulni,
s ki boltbul az utcára lép,
lágý-fehér könnyek ostromolják
kemény csomagjait s szivét.

Estefelé kitisztul néha,
a csillagok kilátszanak
s mint gyermekek állunk alélva
egy nagy karácsonyfa alatt,
amelynek ágát föl nem érjük,
de gyertyás fénye ránk sajog:
gyertyásan és csufolva néznek
a karácsonyi csillagok.

1934. dec.

Móra Ferenc

A szív

A szív a legfurcsább csavargó,
Vigyázatok reá nagyon!
A megszokás halála néki,
De mindig kész van útra kélni,
Ha nyílik rája alkalom.


A szív a legfurcsább csavargó,
A tolvaj-utat kedveli,
Hiába tiltja tilalomfa,
Nem hajt veszélyre, tilalomra,
Még vakmerőbben megy neki.

A szív a legfurcsább csavargó,
Minden lépése új talány:
Onnan szalad, hol rája várnak,
S hívatlanul oson be másnap
Pár ragyogó szem ablakán.

A szív a legfurcsább csavargó,
Ne bánjatok durván vele!
Mert ahonnan elűzték egyszer,
Hívhatják vissza bár ezerszer,
Nem látják többet sohase.

A szív a legfurcsább csavargó -
Dölyfös kacajjal elszalad,
Hogy megalázva, elgyötörve
Visszalopóddzék a küszöbre,
Hol csupa dacból megszakad.

Fotó: Rodler Miklós



MÓRA FERENC: ÉDES KICSI JÉZUS...

Édes kicsi Jézus, aki tapsikolva kérdezzeted az angyalfiókákat, behintették-e már gyöngymorzzával a tejutat, amelyiken az égi mezőkről le-tipegsz a földre, drága kicsi Jézus, szabad-e havas fejjel és hamus szívvel elejbed borulni, és kis inged szélét megcsókolva arra kérni, várj még egy kicsinyég, mielőtt betündöklenéd egy éjszakára ezt a szomorú, süket és sötét földkereket?

Édes kicsi Jézus, talán te vagy az utolsó gyermek Isten teremtett világán, aki hiszel még abban, hogy születésed napja dicsőség mennyben az Istennek, és békesség földön az embernek. Tudod-e, hogy ahová készülsz, nem szelíd róna az legelgető bárányokkal, hanem komor vadon, ahol az égből ledobott sátán táborozik parazsas szemű seregével? Hol fogsz itt Betlehemre találni, édes kicsi Jézus, akit az örökkévaló szeretetnek neveznek az írások? Rongyos istálló hiszen csak találtatik még a földi tereken, de hol vennéd az embereket, akik tiszta szívvel ereszkedjenek térdre a jászol előtt, ahol a világ világossága mosolyog? Hol vannak a három királyok, akik koronájukat a maguk jószántából levegyék a fejükről és öledbe tegyék játékszernek, és hol vannak a vének és írástudók, akik álmélkodva vallják, hogy bolonság minden ő bölcsességük, és csak az az üdvözítő bölcsesség, amit a te tanulatlan csöpp szád gügyög: szeretet, irgalom, békesség, mit akartok még egyebet?

Édes kicsi Jézus, számot vetettél-e te azzal, hogy ma csak Heródes poroszlói vannak meg az evangéliumokból, ők a világ urai, a Gonoszság, a Rémités, a Kapzsiság, a Gyűlölet, a Góg, a Bosszú, és nincs e világon Egyiptom, ahol tőreik el ne érnének? Tudod-e te azt, hogy aki előtt leborulnak az egek minden erősségei, attól a fölparcellázott földkerekségen mindenütt útlevelet kérnének állig fegyveres marcona emberek, és mint csempészett árut koboznák el tőled a szeretetet, mert tilos beviteli cikk az ma mindenütt, ahol emberek élnek? Tudod-e, hogy téged, magadban csetlő-botló kicsi gyereket senki a karjára nem venne, meg nem etetne, föl nem ruházna, fagyos lábacskádat lehetetével senki föl nem melengetné, legföljebb kis inged, a szent legenda varrás nélkül való vászna sikkadna el kézen-közön rólad? Utcák locspocsában ha tévelyegnél, ijedt rebegésed senki meg nem hallaná, elveszne a kevesek tivornyás zajában, akiknek mindennap karácsonyuk van, és a sokak jajgatásában, akiknek könnyfolyását és vérsírását a karácsony se állítja meg. Nagy paloták márványkopogtatóin, hasadt ajtók törött kilincsein hiába zörgetnél, sehol be nem eresztenének, mert sehol sem áll a küszöbön a Jóság és Szelidség. A szívekbe hiába kukucskálnál meleg fészek után: az egyikben nyitott torkú kincsesládát látnál; a másikban szerelmi jelvények képét ringatná a sóvár vágy; ebben egy hasáb fáért, amabban egy meleg ruháért; némelyikben bitófaért; sokban a saját koporsójáért, amelyben szeretne már elbújni az élet elől; valamennyiben a mohó kívánságért, hogy legyenek ember testvérei, akiknek ő parancsoljon, akik tőle függenek, akik őelőtte leboruljanak. Csak olyan szívet nem találnál, amelyből a te gödrös, rózsás, szerető orcád integetne ki: nem tudok mást és nem akarok mást, csak szeretni.

...Édes kicsi Jézus, nem érdemel meg téged ez a mi világunk és nem biztonságos miközöttünk a te járáskelésed - mégis nyitass ki angyal-pajtásaiddal az egek aranykapuját, és lebegjetez le ez nap a vigasztalan földi mezőkre. Nem miéértünk, korhadt nemzedékért, amely bűnben fogant és bűnhődésben fog elrohadni. Mi vén fák vagyunk már, akikre hiába harmatoznak az égi magasok, az emberiség boldogsága a mi hasadozott kérgünkön nem fog már kivirágzni. Mi szét fogunk repedezni és porrá morzsolódnunk a nagy viharokban, amelyek mindaddig fogják nyögetni és csikorogtatni az embererdőt, míg humuszából föl nem sarjad az új. Ezekért, a ma gyerekeiért, a holnap embereiért, a bánat-erdő reménysarjajaiért szállj le az idén is a földre, megsimogatni őket és a magad lelkét beléjük lelkezni, édes kicsi Jézus!

KRÚDY GYULA: KARÁCSONY ESTE

1.

Valamikor nem volt szokás elolvasni, de még csak meg sem írni az ilyen címzésű irodalmi műveket: boldog, gazdag Magyarországon legfeljebb az árvák és özvegyek voltak kedvelői a megható olvasmányoknak. Ám fordult egy nagyot a világ, karácsony estéjén több a könnyes szem Magyarországon, mint a boldog mosolygású arc, ugyanezért az író sem mehet el közönyös, hideg szívvel a karácsony romantikája mellett, még ha tolla mellett leskelődik is az unalom szörnyű veszedelme. Nem lehet e napon az olvasónak másról írni, mint a karácsonyfa lángjáról.

2.

Fehér vagy fekete karácsony köszönt ránk ez évben? Régen ez igen fontos körülmény volt az ünnepi hangulatban, mert az emberek mégiscsak jobban szerettek fehér országutakon szánkázni messzi kis falvak világos ablakai felé, ropogós estéből havas vállal megérkezni a karácsonyi meleg szobába, télies eledelokkal vidítani átfázott belsőségüket, a házaló betlehemesek szakállán igazi hó fehérlését obszerválni, mély hóban bandukolni az istállólámpás után az éjféle misére, mint ködből, sárból, nedvességből érkezetten járulni a szentté vált fenyőfához. Ez évben azonban hiába jósol a százesztendősi jövőmondó, sőt Herschel is nagy havazást a hónap végére, mindnyájuknak fekete karácsonya van már esztendőnk óta. Ha fölemelné valaki a házfedeleket Magyarországon ez estén, annyi elgondolkozott, elmélázott, búban önfelmedkezett arcot láthatna, hogy tán kételkedne abban, hogy a legpirosabb napot mutatja a kalendárium: tévedett István bácsi, tévedett az Obsitos, midőn naptárában e napra hirdette az öröm ünnepét.

3.

A mák és dió napja, mondja, a régi szakácskönyv, amelyből néha a nagyapám módjára ebédelni és vacsorázni is szoktam, hogy hosszú életkort élhessek a földön, mint általában a régebbi magyarok. A máktörő koloncnak vendég-hívogató hangja volt, és minden házból kihallatszott döngése. A dió olyan jóízűen roppant, mintha a bánatot törtük volna össze darabidőre. Az asszonyhang, amely a zúzmarás ablakú konyhában kommandírozott, a legkeményebb férfit is meglágyította. A pajkos gyerek szorongva ült a suton, a komondor alázatosan ólálkodott az ünnepi illatokra, a pincében a hordó igyekezett megtisztulni szennyeitől, mert ő is tudta, hogy e napon vérét veszik, a gyalogósvényen a postás csodálatos levelekkel közelgett, nyelves szomszédasszony békét kötött, és szakértelemmel jött a fazékfedelek fölemelkedéséhez, a sütők átvizsgálásához, a patkók megkóstolásához.

Nem volt olyan ház Magyarországon, ahol a diós és mákos sütemények nem sikerültek volna e napon. Vajon termett-e elég mák, elegendő dió ez évben hazánkban, hogy mindenkinek patkó jusson az asztalára? A régi könyv azt mondja, hogy e sütemények nélkül nem érvényes a karácsonyi ünnep. Tán még a másvilági bíróság is valamiképpen felelősségre vonja az ünneprontót. Vajon mivel fog védekezni a magyar, aki a karácsonyi kalácsot elmulasztotta?

4.

A szeretet ünnepe, mondjuk mi, akik itt maradtunk egy olyan korszakból, amikor ismertek az emberek mindenféle elavult fogalmakat, megbocsátást, barátságot, gyengédséget, tiszteletet, szeretetet és egész lexikonát a szentimentális érzéseknek, amelyekről utóbb kitudt, hogy mind csak arra valók, hogy az ember létét, boldogulását gyengítsék. Mintha csak a gazdagok engedhetnék meg maguknak a szeretet luxussát, mutatja a világ képe, mert hiszen napjainkban egyedül nekik van módjukban szeretetünket kézzelfoghatóan is bizonyítani. Ajándékot venni, ajándékot adni, mosolyt aratni, könnyet letörölni, gyermekkacajt élvezni, bús asszonyt felvidíteni, elesett embert talpra állítani, jónak lehetni a tegnapi ellenséghez, kézzel fizetni az álnokságért, szegénységet enyhíteni, a homlok mély redőit elsimogatni, vad, keserű szívbe emberséget oltani, szilaj szemét a gyűlöletnek enyhíteni, bujdosó nyomomnak halk, észrevétlen léptekkel utánamenni, a magányosan sírdogálókat gyengéden felkeresni, rongyos gyermeket átkarolni, a híd karfája fölött merengő asszonyfélehez szívesen szólni, megfogni az elkeseredett kezét, megállítani a bűn felé tántorgó lépést, fölemelni a fejét annak, aki lehajtott fővel keresi a legmagasabb ágat, amelyre felkötöthetné magát - ez volna a gazdagok dolga a világon. – Nem, ez a dolog a szegényeké, akiknek maguknak sincs semmijük.

(1922)

Forrás: Magyar Elektronikus Könyvtár; www.mek.oszk.hu

Fotók: Barthó Loránd



Egyetemi Orvosnapok

Karunk talán egyik legjelentősebb ünnepe az évente megrendezésre kerülő Egyetemi Orvosnapok, melyet idén október 20-21-én tartottunk a Dr. Romhányi György Aulában.

Előző számunkban részletesen beszámoltunk az eseményekről, bemutattuk a Pro Facultate Medicine kitüntetésben részesült munkatársainkat, köztük dr. Miseta Attila dékán köszöntőjét, felsoroltuk a sok évvel ezelőtt végzett arany, gyémánt-, vas- és rubindiplomás orvoskollégák névsorát csakúgy, mint a kitüntetett hallgatók, elismerésben részesült oktatók neveit.

Az alábbiakban Dr. Buzády Tibornak az 1956-os forradalom és szabadságharc emlékére elmondott beszédét közöljük.

Dr. Buzády Tibor: 1956 ÉS NAPJAINK

Emlékbeszéd 2012. október 19-én, Pécsi Tudományegyetem
(a szerző által rövidített változat)

Tisztelt Egyetemi Vezetőség,
Tisztelt Emlékező Közönség!

Tudományegyetemünk, Alma Materünk az idei évben is megtartja ünnepségét, melyben a magyar népnek a kommunista zsarnokság elleni *forradalmára* és a szovjet betolakodók elleni nemzeti *szabadságharcára* emlékezünk.

1956 előjátéka nemcsak a téli 20. kongresszuson történő Sztálin-leleplezés volt. Nemcsak az 1950-ben megszüntetett MEFESZ vezetők meghívása a Petőfi-körbe tavasszal, sem Rákosi menesztése 56 nyarán, sem Rajk őszi rehabilitálása nem volt a *népfelkelés* gyutacsa. Magát a *kemény* nemzeti *forradalmat* a diákifjúság robbantotta ki, a *fegyveres harcot* főleg a bátor munkásság folytatta.

A mi felkelésünk eredendő oka az orosz csapatok pusztítása 45-ben, majd a polgári életünk felőrlése, pártjaink betiltása, a hitoktatásunk és a hitéletünk gúzsbakötése, az internálótáborok, a kivégzések, a kitelepítések, és a vasfüggöny volt. Tizenegy évig tartó terror kellett ahhoz, hogy 1956 őszén feltámadjon a tenger.

A budapesti eseményeket közismertségük miatt nem ismertem. A MEFESZ október 16-án alakult meg Szegeden. Pécsre – ahol ötödéves orvostanhallgatóként jártam – október 20. körül jött át Szegedről két egyetemista: *Ács Vilmos* és *Abrudbányai Iván*, akiknek a derék szegedi rektor még rektori autóját is odaadta. Biztatták a pécsi pedagógiai főiskolásokat, hogy ők is, azután majd az orvosok és a jogászok is alakítsák meg a MEFESZT, a kommunista DISZ szervezettől független diákszervezetet. Különösen az orvoskar bátor hallgatóinak MEFESZ-es nyitánya vezetett el aztán a tíz napos győzelmünkhöz, úgyszintén a Baranya-megyei Munkások Nemzeti Tanácsa megalakulásához, melynek tagja lehettem.

A Pécsi Egyetemnek a nemzeti ünnepeken kitűzött nemzetiszínnű lobogóját vittem felvonulásainkon. Alma Materem akkori zászlaja ma a budapesti Magyar Nemzeti Múzeumban van letéve örök megőrzésre.

A budapesti Műegyetemre *Kiss Tamás* szegedi joghallgató jött fel követként. Bátor felszólalóként lázba hozta október 22-én a diákgyűlést és részt vett a diákság másnapra megszülető 14 pontja megszövegezésében.

1956-ban meghalt értünk 2500 hazánkfia: 2000 Budapesten és 500 vidéken, köztük a sortüzekben 400. Az áldozatok fele gyermek és fiatal volt. Kivégeztek 240 embert, 20 000 sebesültünk volt, 22 000-et elítéltek, internáltak, majd lefogtak 13 000-et. 180 000-en elmenekültek, főleg fiatalok. Baranya megyében 31-en adták életüket értünk.



Mint félrevezetett embertársaimat sajnálom a 37 ávóst, a 700 megsebesült és az 1500 meghalt orosz katonát is.

Trianonról szoktuk mondani, hogy az a magyar, akinek fáj Trianon. Nos, én kiegészítem, hogy nem lehet jó magyar az, aki nem érzi magáénak 56-ot. Észlelem, hogy van egy kis ódzkodás 56-tól. Kevesebb a lelkesedés, kevesebb a kitűzött zászló. Az államilag megünnepelt esemény napját inkább kirándulással, családlátogatással, házimunkával töltik el.

Hogy az akkori dicső napokra miért nem szeretnek emlékezni, annak több oka is lehet. A hoppon maradt megalkuvók és a nemzetközi libertinusok nem szeretik látni a nemzeti érzés felbukkanását és idegenkednek a magyar zászlótól. Jó lenne, hogy legalább a nemzeti érzésben: a magyar zászló tiszteletében értenének velünk egyet!

Ma, a szabad Magyarországon nem kell senkinek sem szégyellnie hazafias lelkesedését és nemlétezőnek tekintenie ötvenhatot. Úgy vélem, hogy az emberi szívek legmélyén még mindig ott dolgozik rejtetten a diktatúra. 23 évig sulykolták belénk az „ellenforradalmár” kifejezés szégyenteljes mivoltát. Csúnya volt és társadalmilag kerülendő, ha valaki „ült 56 után”; ha „kirúgták az állásából”; ha, úgymond, „disszidálnia kellett”. A pártrabszolgák belesulykolták a köztudatba, hogy októberről nem illik beszélni. Majdnem hogy szégyellje magát, és bűnösnek érezze magát, aki akkor valamit tett, akár ha csak lelkesedett is. Törölje ki emlékezetéből az ezeréves nép, hogy feltámadt a tengere 56-ban is.

Mégis, mi vállaljuk 1956-ot. Boldog vagyok, mert megadatott nekem, hogy azokban a napokban éljek. Én nem 45-öt nevezem „felszabadulásnak”, én 1989-et hívom „felszabadulásomnak”. Nincs mit szégyellnünk! Szégyelljék magukat azok, akik évekig egy idegen megszálló hatalmat szolgáltak ki. Szégyelljék magukat azok, akik – előtte vagy utána – egy másik magyar embert tanulóhelyén vagy állásában tettek lehetetlenné. Avagy mások besúgásában és bebörtönzésében működtek közre. Hősi halottainkra és vértanúinkra emlékezvén tetemre hívjuk őket! Szégyelljék magukat! Isten és a magyar történelem fog fölöttük ítélkezni!

Akik akkor még nem éltek, azoknak elmondom: igen, nekünk maga a mennyország volt az a tíz nap. Boldogságban úszott az egész ország. A foglyok kiszabadultak, a reményt vesztettek bizakodni kezdtek. Örömmámor áradt szét a szíveken. A nép, „az istenadta nép”, a Fidelio végén felkelő napra kiszabaduló rabok himnusát énekelte. Jó volt Magyarországon élni. Jó volt magyarnak lenni. Az ország egységbe forrott össze. A földműves, a munkás, az értelmiségi meglelte egymást. A fiatalok bizalommal fordultak a tapasztaltabbakhoz, és az idősebbek elismerték a fiatalok tetteit. A társadalmi feszültségek feloldódtak. Egy ország állt a magyar zászló mögé. 1956-nak nincs szégyellni valója, viszont annál több a szépsége. 1956 a magyar nép nagy és egyetemes boldogsága volt. Szép és dicső. A balsorssal tépő történelmi idők közepette meleg sugárzás és fénylés volt.

1956-ra emlékezvén következtetést is le kell vonnunk jelenünkre és jövőnkre vonatkozólag. A hazaszeretet ma nem utcai harcokat jelent. Legfontosabb teendőnk, hogy vigyázzunk nemzeti szellemiségünkre, magyarságunkra. Óriási a veszély, hogy hazánk egységét, jellegét, önállóságát – amelyet a fegyver nem tudott elveszejtetni – azt most a nemzetközi politika, a pénz hatalom és a libertinus bomlasztás fegyvertelen úton megteszi.



Mindent el kell követnünk, hogy ezt megakadályozzuk. Ma ezt követeli 1848 és 1956 szellemisége. Ilyen legyen a 21. századi hazaszeretet! Mindent meg kell tennünk, hogy még egyszer ezer évig függetlenségben álljon hazánk. Védjük meg a haza földjét! Nyerjük meg a pénz-csatát! Tegyük karanténba országhatárainkon a morális fertőt.

A háromszáz spártai harcos megcselekedte, amit megkövetelt a haza. Csak testileg pusztult el a százszoros túlerőben lévő perzsák elleni harcban. De görög hazájuk és görög kulturális örökségük fennmaradt. Leonidas harcosainak az önfeláldozása kétezeröttszáz éve is érezteti hatását. A harcot érdemes megvívni, harcnak lesz eredménye. A zsarnok betolakodó elpusztul, az ország és a szellem megmarad.



Fotó: Verébi Dávid

Szentágothai plakettavatás az Anatómiai Intézetben

A 2012. évi Egyetemi Orvosnapok keretében, október 20-án került sor Szentágothai professzor bronz plakettjének ünnepélyes leplezésére az Anatómiai Intézet folyosóján. Az Orvosnapok tudományos ülése után az intézet hajdani világhírű professzorának volt tanítványai és tisztelői átvonultak az Anatómiai Intézetbe, ahol *Csernus Valér* professzor, az intézet jelenlegi vezetője mondott avató beszédet. Kiemelte, hogy ennek a plakettnek egyik fontos szerepe az, hogy a mindenkori, anatómiát tanuló hallgatók naponta találkozhatnak tankönyvük írójával, a kitűnő oktatóval.

Ezután *Lázár Gyula*, az intézet emeritus professzora ismertette röviden a plakett elkészültének történetét. Szentágothai János professzor arcmását Lázár profesz-



szor nővére, *Lázár Gyöngyi*, Kanadában élő képzőművész formálta meg fényképek alapján, majd a művet öccsének ajándékozta, mint Szentágothai professzor egyik pécsi tanítványának. Ő adományozta aztán a „Szentágothai év” tiszteletére e művészi alkotást az Anatómiai Intézetnek. Az avató beszédek elhangzása után a két megemlékező leplezte le az emlékplakettet.

Ezzel az aktussal óhajtja az Anatómiai Intézet jelenlegi oktató-kutató gárdája kifejezni tiszteletét és háláját az intézet hajdani nagyszerű vezetője iránt. Ez a plakett az utókor számára hirdeti Szentágothai János professzor és a pécsi Anatómiai Intézet szoros összetartozását.

Dr. Mess Béla

Fotó: Verébi Dávid

Szerencsekívánataink és köszönetünk Decsi Tamásnak

Egyik szemünk sír, a másik nevet: *Decsi* professzor nem tudja folytatni az Orvostudományi Hírmondó társ-főszerkesztőségét, mivel a Klinikai Központ vezetője lett. Minden jót kívánunk ehhez az új szerepkörhöz, amelyre kettős (orvosi és közgazdasági) végzettsége, jó szervezőképessége predesztinálja. Lapunk szempontjából az is fontos, hogy Decsi Tamás szinte naprakész tájékoztatást ígért a központ, a klinikum ügyeiben.

Decsi prof 2008-ban, még dékánhelyettesi kinevezése előtt lett társ-főszerkesztő karunk lapjánál. Ragyogóan és gördülékenyen fogta össze az intézeti referensek munkáját, nagy judiciummal végezte a szerkesztést és – még dékánhelyettesként is – részt vett a korrigálás nem lélekemelő, szemrontó, de fontos munkájában.

Köszönjük szépen!

Helyét a szerkesztőségben *Bogár Lajos* professzor vette át.

A szerkesztőség nevében: **Barthó Loránd**



Bogár Lajos

PANNON TUDOMÁNYOS NAP 2012

Nagy sikerrel zajlott le az MTA Pécsi Területi Bizottsága és a Veszprémi Területi Bizottság közös szervezésében immár 8. alkalommal a Pannon Egyetem nagykanizsai kampuszán megrendezésre került PANNON TUDOMÁNYOS NAP című konferencia.

A rendezvényen sok fiatal kutató mellett az idősebb generáció jeles képviselői is tartottak előadást, bemutatván a dunántúli régióban elért legújabb és legérdekesebb tudományos eredményeket. Ekkor került átadásra a **Pannon Tudományos Díj**, melyet a dunántúli régióban kifejtett kiemelkedő tudományos tevékenység, életpálya elismeréseként a Paksi Atomerőmű Zrt, valamint az MTA Pécsi Területi Bizottsága és a Veszprémi Területi Bizottsága alapított.

A díjat az alapítók nevében Kovács Antal a Paksi Atomerőmű Zrt. kommunikációs igazgatója adta át *Markó László* akadémikusnak. (Markó László életpályája a www.pte.hu/pab honlapon olvasható.) A díjat a Paksi Atomerőmű Zrt. támogatja.

A rendezvény keretében mindkét akadémiai bizottság működési területéről a legjobbnak ítélt PhD-munkák bemutatására is sor került. Így a Pécsi Akadémiai Bizottsághoz tartozóan *Ács Péter* /PTE, KK/ a „Cuprizonnal kiváltott demyelináció: a sclerosis multiplex III-IV típusának ígéretes állatmodellje” című munkája alapján részesült díjazásban, a Veszprémi Akadémiai Bizottsághoz tartozóan pedig *Kripli Balázs* /PTE, MK/ „Néhány szuperoxid dizmutáz és kataláz enzimmodell vizsgálata” című munkájával érdemelte ki a díjat.

Díjat nyert előadásával a hallgatóság szavazata alapján *Helyes Zsuzsanna*, a Pécsi Tudományegyetem Általános Orvostudományi Karának oktatója, illetve a fiatal kutatók közül *Horváth Hajnalka*, az MTA, ÖKK, BLI kutatója és *Mészáros Bence* a PTE ÁJK oktatója is.

A Pécsi Akadémiai Bizottság a „Magyar Tudomány Ünnepe 2012” központi rendezvényén több a régióban dolgozó oktató, kutató vehetett át rangos elismerést.

Mint ismeretes, a 2003. évi XCIII. törvény november 3-át, tehát azt a napot, amelyen 1825-ben Széchenyi István birtokának 1 évi jövedelmét Magyar Tudós Társaság alapításának céljára felajánlotta, és ezzel lehetővé tette a Magyar Tudományos Akadémia megalapítását – a Magyar Tudomány Ünnepevé nyilvánította. A Magyar Tudomány Ünnepe 2012. évi rendezvénysorozata november 5-30. között, az egész országban kerül megrendezésre. Pécsen november 7-én a PAB Székházában megtartott nyitó rendezvényen *Kosztolányi György*, a PAB elnökének köszöntése és *Csányi Vilmos* akadémikus, „A hiedelmek szerepe a társadalomban” című előadását követően ünnepléses díjátadásokra is sor került.

A Pécsi Akadémiai Bizottság ezüst plakettjét vehette át *Korinek László* akadémikus, egyetemi tanár, a Pécsi Tudományegyetem Állam- és Jogtudományi Kar egyetemi tanára, a Pécsi Akadémiai Bizottság tagja, az MTA Gazdasági és Jogtudományok Osztályának osztályelnök-helyettese.

Zsolnay Tudományos Díjban részesült *Kocsis Tamás*, a ügyvezető igazgatója, a PAB, Föld- és Környezettudományi Szakbizottság, Megújuló Energetikai Munkabizottság titkára.

Tudományszervezési Díjat vehetett át *Lampek Kinga*, a Pécsi Tudományegyetem, Egészségtudományi Kar főiskolai tanára, a kar Egészségbiztosítási Intézet, Egészségfejlesztési és Népegészségtani Tanszékének vezetője, a PAB, Egészségtudományi Munkabizottság tagja, az Egészség- Akadémia előadássorozat egyik fő szervezője.

A Pécsi Akadémiai Bizottság fiatal kutatóknak járó tudományos díját *Pozsgai Gábornak*, a PTE Általános Orvostudományi Kar, Farmakológiai és Farmakoterápiai Intézet egyetemi adjunktusának ítélte oda.

Az Alexandra Tudományos Díjat, mely egyúttal egy százezer forint értékű könyvtalvány, *Holló Gabriella*, a Kaposvári Egyetem, Állattudományi Kar, Diagnosztikai és Onkoradiológiai Intézet tudományos főmunkatársa vehette át.

Holló Gabriella a Pécsi Akadémiai Bizottság tagja, Somogy megyei képviselője, az Agrártudományi Szakbizottság titkára.

Gratulálunk a díjazottaknak!

A PAB híreit összeállította: König Marianna, a PAB titkárságának vezetője

Kitüntetések a Magyar Tudomány Ünnepe alkalmából

A Magyar Tudomány Ünnepe megnyitóján az idén két, karunkon dolgozó kémikus vehetett át kitüntetést a Magyar Tudományos Akadémián. *Prof. Hideg Kálmán*, a Szerves és Gyógyszerkémiai Intézet emeritusz professzora a keringésre ható gyógyszerek területén végzett munkásságának eredményeként és életművének elismeréseként Eötvös-koszorú kitüntetésben részesült, míg *dr. Nagy Veronika*, a Biokémiai és Orvosi Kémiai Intézet adjunktusa Ifjúsági Bruckner Győző díjat kapott.

Prof. Hideg Kálmán feleségével, *dr. Hankovszky Olgával* 1959-ben került Pécsre Debrecenből, és a Pécsi Tudományegyetem (korábban POTE) Gyógyszertani Intézetében *Méhes Gyula* professzor irányításával gyógyszerkutatással kezdtek foglalkozni. Hideg professzor a kémiai tudomány kandidátusa fokozatát „Benzazolok és 6,7-Benz[1,5]tiazepinek” című értekezése alapján szerezte 1966-ban. 1970-ben egyéves tanulmányúton vett részt a St. Andrews-i Egyetemen ahol *Prof. Douglas Lloyd*-dal kidolgozták a nem-fémiontemplát makrociklusok szintézisét. A kémia tudomány doktora fokozatot „Heterociklusos vegyületek szintézise b-elektrofil ketonok és dinukleofilek reakciójával” című értekezése alapján 1979-ben szerezte.

A heterociklusos kémiai kutatásokon túl, az 1970-es évek közepén *prof. Tigyi József* akadémikus javaslatára kezdett foglalkozni a kutatócsoport a stabilis nitroxid szabad gyökök kémiájával. Az akkori kutatócsoport tagjai: *Halász Aladárné, dr. Hankovszky Olga, dr. Hideg Kálmán, Huszár Terézia, Lovas Lászlóné, Ott Miklósné*, később csatlakozott doktoranduszként *Csekő József, Kulcsár Gyula, Lex László, Vass János*. Ez a kutatócsoport a pirrolin-nitroxidok szintézisének területén ért el jelentős eredményeket. 1979-ben Hideg professzor és munkatársai szervezték meg az első nemzetközi konferenciát a nitroxid szabad gyökökről (Symposium on Stable Nitroxide Free Radicals, Pécs Hungary May 23-29, 1979).

Az akkoriban előállított reagensek közül kiemelkedő a metán-tiosulfonát spinjelző reagens, amelyet még ma is széles körben használnak a biokémiai és a biofizikai vizsgálatokban cisztein pontmutánsok reverzibilis módosítására. Ebből a munkából később 3 Science közlemény született Hideg professzor társszerzőségével, amerikai kutatókkal együttműködve (köztük *prof. Wayne Hubbellel*, aki karunk Honoris Causa Doktora). Időközben a kutatócsoport átkerült a Biofizikai Intézetből a *prof. Belágyi József* által vezetett Központi Kutató Laborba, ahol önálló kémiai laborként végezte munkáját, és a kutatócsoport is változott, többen nyugdíjba mentek ill. más városba költöztek. A 80-as és 90-es években a kutatócsoport új munkatársai a teljesség igénye nélkül: *Csukás Béláné, Déri Tiborné, Kneif Józsefné, Kohári Gabriella, Mácsainé Bárász Nóra, Rozsnyai Blanka* és akkor csatlakozott TMB-ösztöndíjasként *Sár Cecília* majd *Kálai Tamás*.

Hideg professzor feleségével, *dr. Hankovszky Olgával* az 1980-as években fejlesztette ki a H(A)-2545 kardioprotektív szert, amely klinika II. fázisig jutott. A munkából 6 szabadalmat,

köztük 1 amerikai szabadalmat és több közleményt készítettek. Az intézetben ez a kutatási terület jelenleg is folytatódik, részben hazai (*prof. Sümegei Balázs* és *prof. Tóth Kálmán*) és külföldi együttműködéssel (*prof. Periannan Kuppasamy*, aki szintén egyetemünk Honoris Causa Doktora).

Hideg Kálmán 1986-tól a PTE (korábban POTE) egyetemi tanára, a Debreceni Egyetem címzetes egyetemi tanára (1987), 2004. augusztus 1-től emeritus professzor. 1994-2000 között a Biológiai aktív vegyületek szintézise és alkalmazása 148. sz. „A” PhD kémiai program vezetője, 2000 és 2004 között a Gyógyszer-tudományi Doktori Iskola vezetője volt, 2004-től témavezető az Interdiszciplináris Doktori Iskolában. Ő alapította meg 1997-ben a POTE-n a Szerves és Gyógyszerkémiai Intézetet, amely azóta is gyógyszerészhallgatók és TTK-s kémia BSc és MSc hallgatók, BSc biológus valamint BSc környezetan szakos hallgatók szerves kémiai alapkollégiumi oktatását végzi, megújult kutatógárdával és segédzemélyzettel (*Balog Mária, dr. Bognár Balázs, dr. Deák Ivánné, Horváthné Csokona Viola, dr. Kálai Tamás, Kish Krisztina, Kneif Adrienn, Lampert Éva, Lazsányi Noémi, Pápayné dr. Sár Cecília, Sajóvölgyi Gábor*).

Hideg professzor irányításával heten szereztek PhD-fokozatot, két munkatársa habilitált és egy munkatársa szerzett MTA doktora fokozatot. Több mint fél évszázados munkássága eredményeit 309, jórészt angol nyelvű tudományos munka (szabadalom, szakcikk, könyvfejezet, értekezés) dokumentálja.

Dr. Nagy Veronika 2000-ben végzett a Debreceni Egyetem Természettudományi Karán okleveles vegyész és kémia szakos tanárként. Diplomamunkájával elnyerte a Magyar Kémikusok Egyesülete Nívódíját. PhD-fokozatát 2004-ben szerezte a Debreceni Egyetemen és a franciaországi Université Claude Bernard Lyon 1 egyetemen folytatott kutatásai alapján. Doktori dolgozatával kiérdemelte a Rhodia Hungária és a Budapesti Francia Nagykö-



vetség „Prix Chimie 2003” Díj 2. helyezését.

Az egyetem és a PhD ösztöndíj ideje alatt végzett kutatómunkája során előállította a *diabetes* egy lehetséges új terápiájában használható glikogén-foszforiláz inhibitorok addig ismeretlen csoportját, az *N*-(β -D-glikopiranozil)-*N*-acil-karbamidokat, ill. közreműködött a hasonló hatású glikopiranozilidén-spiro-oxatiazolok szintézisében. Mindkét vegyületcsoport a glikogén-foszforiláz enzimek jelenleg ismert leghatékonyabb gátlószerei közé tartozik, és további inhibitorok tervezésének vezérmolekulái.

Nagy Veronika 2005 márciusa óta dolgozik a Pécsi Tudományegyetem Biokémiai és Orvosi Kémiai Intézetében, a karotinoidkémiai munkacsoportban. Előbb egyetemi tanársegédként, 2007-től egyetemi adjunktusként. Tudományos munkájában sikerrel ötvözi szénhidrátkémiai tudását karotinoidkémiai ismereteivel. Ennek eredménye, hogy új, nagy hozamú eljárást dolgozott ki hidrolitikusan stabil karotinoid-glikozidok előállítására. Ez előtte még senkinek nem sikerült.

Fiatal kora ellenére 24 közleménnyel, 57-es impakt faktoral

és figyelemre méltó, 200 feletti független idézettséggel rendelkezik. Számos hazai és külföldi konferencián vett részt (37 előadás és poszter bemutatása).

Mind a magyar, mind az angol nyelvű orvosképzésben részt vesz szemináriumok és gyakorlatok tartásával. Mindkét félévben több magyar és angol nyelvű előadást is tart orvostanhallgatóknak. Tanári diplomájának köszönhetően más szemmel látja az oktatást, számos javaslata került bevezetésre az orvosi kémia gyakorlati és elméleti oktatásában. Koordinátora és aktív résztvevője volt a gyakorlatos tananyag kidolgozásának. Szerkesztője és társszerzője az új, 2011-ben íródott „Orvosi kémia gyakorlatok” című jegyzetnek. Az oktatás nélkülözhetetlen alakjává vált ittlétének hét éve alatt. Nemcsak a fiatalabb kollégák fordulnak hozzá tanácsért, az idősebb oktatók tiszteletét és megbecsülését is kivívta magának.

Kálai Tamás, Deli József

Pályázati kiírás Berde Botond ösztöndíjra

Az Egyetemünk díszdoktora, Berde Botond bázeli professzor által 1997-ben alapított, fiatal kutatók támogatási alapjának **2013. évi ösztöndíjára** pályázatot hirdetünk az alábbi feltételekkel:

- Az ösztöndíj rövid (néhány hetes), továbbképző jellegű, metodikai tanulmányutat tesz lehetővé az alábbi nyugat-európai országok valamelyikében: Ausztria, Belgium, Dánia, Egyesült Királyság, Franciaország, Hollandia, Írország, Luxemburg, Németország, Norvégia, Olaszország, Svájc, Svédország.
- A pályázó a pályázat benyújtásakor még nem töltötte be a 37. életévét.
- Az ösztöndíj elnyerésének feltétele a sikeres, a jövőre nézve ígéretes tudományos munkásság, amelyről beszámolók már nemzetközi folyóiratokban is megjelentek.
- A pályázó írásban vázolja munkatervét (kísérleti terv, metodika elsajátítása, stb.).
- A sikeres pályázó hazatérte után tevékenységéről írásban számol be.
- Kongresszuson vagy szimpóziumon való részvételre nem lehet pályázni.

Az ösztöndíj összege **5000 svájci frank**, évente egy ösztöndíj adható ki.

Pályázatok benyújthatók a PTE ÁOK Dékáni Hivatalába **2013. április 2-ig**.

A pályázatnak a következőket kell tartalmaznia:

- pályázati kérelem, megjelölve a fogadó intézmény címét és a fogadó fél nevét,
- fogadókészséget igazoló levél,
- a pályázó szakmai életrajza,
- munkaterv,
- nyelvtudás igazolása.

A pályázatokat a Berde Botond professzor úr egyetértésével kijelölt kuratórium bírálja el. A sikeres pályázó tanulmányútját 2013. május 14. után kezdheti meg.

Dr. Schneider Imre s.k.
emeritus professzor
a kuratórium elnöke

Forrás: www.aok.pte.hu

Szentágothai János nevét viseli a PTE Kutatóközpontja

Ünnepélyes névadó ünnepséget tartott 2012. október 29-én a Pécsi Tudományegyetem, így ettől a naptól hivatalosan is a Kossuth-díjas agykutató, Szentágothai János nevét viseli az egyetem júniusban átadott kutatóközpontja. A kétnapos ünnepség tudományos konferenciákkal és előadásokkal folytatódott, egyetemünk így tisztelgett egykori anatómia professzora előtt, aki október 31-én lenne százéves.

A Pécsi Tudományegyetem a mintegy hétmilliárd forintos európai uniós támogatásból megvalósult, az építése során átmenetileg Science Building névre hallgató kutatóközponttal a természettudományi, orvostudományi és műszaki oktatás, kutatás és innováció számos területének fejlesztését célozta meg. A projekt révén olyan új laboratóriumok, kutatóműhelyek jöttek létre, amelyek infrastruktúrában az európai élvonalba tartoznak, és amelyekhez hasonló – néhány szakmában – jelenleg nincs Magyarországon.

Az egyetem szenátusa a névadó családjának hozzájárulásával döntött arról korábban, hogy a létesítmény a pécsi orvoskar jogelődje, a Pécsi Orvostudományi Egyetem egykori anatómia tanárának, anatómiai intézetvezetőjének a nevét veszi fel. A keresztelőt október 29-én és 30-án, Szentágothai János születésének 100. évfordulója előtti napokban ünnepelte a Pécsi Tudományegyetem.

Az ünnepség Szentágothai János szobrának felavatásával kezdődött a PTE, Általános Orvostudományi Kar előkertjében, majd a kutatóközpont konferenciatermében folytatódott, ahol köszöntőt mondott *Pálinkás József*, a Magyar Tudományos Akadémia elnöke, *Csizmadia Norbert*, a Nemzetgazdasági Minisztérium államtitkára, *Páva Zsolt*, Pécs Megyei Jogú Város polgármestere, *Réthelyi Miklós*, korábbi nemzeti erőforrás miniszter és *Bódis József*, a Pécsi Tudományegyetem rektora. Ezt követően az egyetem Pro Universitate Quinqueecclesiensi kitüntetését vehette át Bódis Józseftől *prof. David N. Reinhoudt*, a Pécsi Tudományegyetem honoris causa doktora, a Nemzetközi Tudományos Tanácsadó Testület elnöke, a University of Twente MESA és a Research Institute tudományos igazgatója, majd megemlékező előadások során elevenítették fel az egykori tanítványok Szentágothai János személyiségét, tanításait, kutatásait.

A szobrot *Fábos György* képzőművész készítette. A talpazat gránitból, míg a szobor bronzból készült, a kettő együttes súlya megközelíti a 800 kilogrammot. A művész életnagyságúra készítette a szobrot, ezért 183 centiméterre alkotta meg azt, bekalkulálva, hogy a bronz a kiöntés után mintegy 3 centimétert zsugorodik – így lett a szobor éppen 180 centiméter, amilyen magas a Kossuth díjas agykutató is volt. Szentágothai János az alkotáson karba font kézzel látható, hiszen a tanítványai beszámolója szerint sokszor állt így délcegen a pécsi orvoskar jogelődjének, a Pécsi Orvostudományi Egyetemnek egykori anatómia tanára, anatómiai intézetvezetője.

Délután és az azt követő napon a Teleki előadásorozattal, a PTE Nemzetközi Tudományos Tanácsadó Testület ülésével, valamint természettudományi és műszaki tudományos konferenciákkal folytatódott a kétnapos ünnepség. Előbbi keretében olyan



neves szakemberek tartottak előadást, illetve vettek részt kerekasztal-beszélgetésben, mint *John Lipsky* amerikai közgazdász, az IMF volt helyettes vezérigazgatója, *Bod Péter Ákos*, a Magyar Nemzeti Bank volt elnöke, vagy *Fellegi Tamás*, korábbi nemzeti fejlesztési, majd az IMF tárgyalásokért felelős tárca nélküli miniszter.

Fotó: Verébi Dávid

Emléktábla-avatás

2012. november 7-én, 12 órakor, a Szívgyógyászati Klinikán három elhunyt kolléga,
Dr. Farkasfalvi Klára,
Dr. Habon László és
Dr. Gulácsy István
 tiszteletére emléktáblát avattak a klinika dolgozói.

A 2012. évi Szerzők Ünnepe

A 2011-ben először megrendezett – az idei évtől az Orvosnapok programjába illeszkedő – **Szerzők Ünnepe** alkalmat teremtett arra, hogy évről-évre tisztelettel adózzunk azok előtt, akik nemzetközi szintű tudományos tevékenységükkel és publikációikkal hírnevet, elismerést szereznek a karunknak és egyetemünknek.

A rendezvény ötlete és megvalósítója *dr. Koller Ákos* egyetemi tanár, az Általános Orvostudományi Kar (ÁOK) tudományos dékánhelyettese. Munkáját az orvoskar és a Pekár Mihály Orvosi és Élettudományi Szakkönyvtár munkatársai segítették.

Az ünnepség logóját *Simor András* grafikusművész tervezte, mely frappánsan vizualizálja az esemény lényegét.

A díjazottak névsora megtalálható a <http://aok.pte.hu/index.php?page=menupont&mpid=168&nyelv=hun>, az ünnepségen készült képek – amelyek közül most közreadunk néhányat – a



<http://aok.pte.hu/index.php?page=galeria&gid=250&nyelv=hun>
 ÁOK-s honlapokon.

A rangsorok összeállítása a Magyar Tudományos Művek Tárából (MTMT) lekérdezett adatok alapján történt.

A **Szerzők Ünnepe** rendezvény fő törekvése, többek között az is, hogy felhívjuk kutatóink figyelmét a tudományos tevékenységeik dokumentálásának fontosságára.

Az MTMT adatbázis létrehozásával, az 5/2011. számú „*A Pécsi tudományegyetemen folytatott tudományos publikációs tevékenységgel kapcsolatos adatbázis kialakításáról és alkalmazásáról*” szövegű rektori utasítás közreadásával, az Egyetemi Könyvtár által felajánlott „*A PTE oktatók publikációira való hivatkozások gyűjtése*”

<http://www.lib.pte.hu/ek/a-pte-oktato-k-publicacioira-valo-hivatkozások-gyujtése> lehetőséggel immár naprakész, hiteles forrás áll rendelkezésre az ÁOK tudományos tevékenységének bemutatásához.

A Szerzők Ünnepe-n az oklevelek odaítélésekor a kutató tudományos tevékenysége volt a legfontosabb szempont, de fontosnak tartottuk az eredményeket az életkor, a nem, és a munkahely tekintetében is csoportosítani.

Az intézetek és klinikák rangsorolása az összesített adatok alapján történt.

A kutatók visszajelzései fontosak, mert azok alapján tökéletesedik a rangsor kialakításának módszere.

Reméljük, hogy a jövőben a Szerzők Ünnepe egyre nagyobb érdeklődést fog kiváltani, és mindinkább látogatottabbá, népszerűbbé válik!

Dr. Gracza Tünde könyvtárigazgató
 PTE, Pekár Mihály Orvosi és
 Élettudományi Szakkönyvtár



Az ÁOK, HÖK képviselőtestülete legfontosabb feladatainak az érdekképviseletet és az oktatásfejlesztést tartja. A tavalyi év végi maradványból több, mint egymillió forint értékben vásároltunk anatómiai szemléltetőeszközöket (koponyákat, szív- és gégemodelleket, fogfejlődési sort valamint agykamrakészítményeket) az ÁOK, Pekár Mihály Szakkönyvtárába. Fontosnak éreztük, hogy azok számára is legyen lehetőség modelleken tanulni, akik esetleg nem engedhetik meg maguknak ezeket az eszközöket, illetve az elméleti tananyagot szívesen kiegészítenék a készítmények segítségével. Ezt a tavalyi elkezdett hagyományt idén is folytatni kívánjuk. Az ÁOK, HÖK év végi maradványából több, mint 15 millió forintot szán a gyakorlati oktatás fejlesztésére.

Részleteket az elkövetkezendő hetekben olvashatnak az ÁOK kari hallgatói lapjában, a Confabulában.

**Maróti Péter
Varga Péter**

**Fotó: Verébi
Dávid**



Kongresszusokon a Szívgyógyászati Klinika munkatársai

A Magyar Szívsebészeti Társaság XIX. Kongresszusára Hévízen került sor *Dr. Alotti Nasri* és a Zala Megyei Kórház Szívsebészeti Osztályának rendezésében, 2012. november 8-10. között. A PTE Szívgyógyászati Klinikáról többen szerepeltek a konferencián. Felkért előadást tartott klinikánk korábbi vezetője, *prof. Papp Lajos* „Nem a szív a vérkeringés energiaforrása? A szív nem ismeri a fizika törvényeit” címmel. *Prof. Simor Tamás* a „Szív MRI vizsgálat iszkémiás szívbetegségben”, a doktori iskolánk vezetője, *prof. Róth Erzsébet* „Iszkémiás-reperfúziós károsodások csökkentésének lehetőségei: Az alapkutatótól a betegágyig” ill. *Kónyi Attila* „Szűkületek funkcionális megítélése, FFR szerepe a több ér betegség kezelésében” címmel tartott előadást. A tudományos szekciókban pedig a következő előadások hangoztak el: *Gilicze Orsolya*, *Lénárd László*, *Simon Diána*, *Berki Tímea*, *Czirják László*, *Szabados Sándor*: „Kardiovaszkuláris markerek eltérő koncentrációja infarktuson átesett betegek perikardiális folyadékában”; *Pintér Örs*, *Lénárd László*, *Holezer Lőrinc*, *Goják Ilona*, *Gaszner Balázs*, *Szabados Sándor*: „Fiatal endocarditises beteg sikeres primer és Redo műteteinek bemutatása. Sebészeti dilemmák a műtéti indikációval kapcsolatban”; *Lénárd László*, *Németh Mariann*, *Kovács Tamás*, *Kumánovics Gábor*, *Faludi Réka*, *Szabados Sándor*: „Wegenergranulomatosis mellett kialakult mindkét szívfelet érintő endocarditis”; *Németh Marianna*, *Melzer László*, *Goják Ilona*, *Szabados Sándor*: „Biventrikuláris ICD-vel élő, DCM-ben szenvedő beteg műbillentyű-trombózis miatti ismételt szívműtete”, ill. *Bertalan Andrea* az aneszteziológiai kerekasztal szekcióban tar-

tott előadást. A kongresszus során megválasztották a Magyar Szívsebészeti Társaság jövőendő (2015-2018) elnökének *prof. Szabados Sándort*, a PTE Szívgyógyászati Klinika professzorát.

Idén, október 27-31. között, ismét Barcelonában rendezték az **Európai Szívsebész Társaság éves kongresszusát**. Az egyre mélyülő európai, és ezen belül a spanyol gazdasági válság a város életét kevésbé látványosan befolyásolja. A legnagyobb problémát talán a történelmi belváros szívében megvásárolt márkás termékek hazaszállítása jelenti az itt lakóknak. De ezek a benyomások talán csak a rövid városnézés során szerzett villámtapasztalatok voltak. A szoros szakmai program mellett sok időnk nem is volt foglalkozni ezzel. Az előadások jelentős része a szívsebészet jövőjét jelentő minimál-invazív beavatkozások mellett a billentyűmegtartó műtétekről, illetve transzkatéteres billentyűimplantációkról és azok eredményeiről szóltak. A kiállító standokon számos innovatív megoldással találkozhattunk, és volt lehetőségünk preparátumokon operálni. A DaVinci robot még mindig nagyon jól működik. Jó lenne a valóságban is kipróbálni egyszer. De a legfontosabb mondanivalója a kongresszusnak a SYNTAX-tanulmány öt éves eredményeinek ismertetése volt, mely egyértelműen igazolta, hogy a közepes, és magas rizikójú koszorúér-betegek gyógyítási stratégiájában a bypass műtét prioritást élvez a PTCA-val szemben. Ezt bizonyította a morbiditási, mortalitási adatok vizsgálata, mind a reintervenciók gyakoriságának elemzése. Jövőre Bécs kapta meg a rendezési jogot, reméljük akkor több kollégánk tud részt venni ezen a fontos fórumon.

Klinikai Központ Tanácsa – 2012. november 7.

Napirendi pontok:

1. A Klinikai Központ gazdálkodása (*Dr. Botz Lajos*)
2. A Gazdasági Főigazgatóság Informatikai Igazgatóság tájékoztatása (*Csillik László*)
3. Humán kockázatok csökkentésére irányuló intézkedési terv (*Dr. Saághy Andrea*)
4. A Szakmai Vezető Testület tagjainak újraválasztása (*Dr. Decsi Tamás*)
5. A Klinikai Központ Szervezeti és Működési Szabályzatának módosítása (*Dr. Decsi Tamás*)
6. Egyebek (A Klinikai Központ bizottságai, Klinika-/Intézet-látogatások)

Határozatok:

A Klinikai Központ Tanácsának jelen lévő, szavazati joggal rendelkező tagjai egyhangúan támogatták a Klinikai Központ Szervezeti és Működési Szabályzatának az előzetesen megküldött előterjesztés szerinti módosítását.

Klinikai Központ Tanácsa - 2012. november 21.

Napirendi pontok:

1. Klinikaigazgatói pályázatok véleményezése (*Dr. Decsi Tamás*)
2. A 2012. év finanszírozásának alakulása (*Dr. Endrei Dóra – Gázsó Tibor*)
3. A 2013. évi költségvetés alapelveinek kialakulása (*Dr. Botz Lajos – Zemplényi Antal*)
4. Egyebek (bizottságok)

Határozatok:

A Klinikai Központ Tanácsának jelen lévő, szavazati joggal rendelkező tagjai 19:1 arányban támogatták *dr. Gerlinger Imre* Fül-, Orr-, Gégészeti és Fej-, Nyaksebészeti Klinika, valamint *dr. Nagy Ákos* Fogászati és Szájsebészeti Klinika vezetésére vonatkozó klinikaigazgatói pályázatát.

A Doktori és Habilitációs Tanács ülései

A Magyar Akkreditációs Bizottság tudomásul vette, hogy *dr. Barthó Loránd* egyetemi tanár helyett *dr. Pintér Erika* egyetemi tanár a Gyógyszertudományok Doktori Iskola vezetője.

1. Habilitációs ügyek

1/a Habilitációs pályázat lezárása

A Tanács egyhangú szavazással javasolja az EHHB-nak az alább nevezett részére a cím odaítélését.

Dr. Szabó Imre László, egyetemi adjunktus, I. sz. Belgyógyászati Klinika

1/b Új habilitációs pályázatok

A Tanács javasolja a pályázati anyagok bíráló bizottságokhoz történő kiadását.

Dr. Buzogány István, ov. főorvos, Péterfi Sándor utcai Kórház;

Dr. Engelmann Péter, egyetemi adjunktus, IBI;

Dr. Gaszner Balázs, egyetemi adjunktus, Szívgyógyászati Klinika;

Dr. Horváth Iván Gábor, egyetemi docens, Szívgyógyászati Klinika;

Dr. Némethi Balázs Ferenc, egyetemi adjunktus, Farmakológiai Intézet;

Dr. Péterfi Zoltán, egyetemi adjunktus, I. sz. Belgyógyászati Klinika;

Dr. Tamás Andrea, egyetemi adjunktus, Anatómiai Intézet;

Dr. Vajda Péter, egyetemi adjunktus, Gyermekklinika;

Dr. Veres Balázs, egyetemi adjunktus, Biokémiai és Orvosi Kémiai Intézet;

1/b A habilitáció oktatással kapcsolatos kritériumrendszerének áttekintése. A DHT a következő ülésen folytatja a megkezdett vitát.

2. Doktori ügyek

2/a Állami ösztöndíjas PhD-hallgatók ügyei

Kardos Roland, III. éves PhD-hallgató (Biofizikai Intézet) 2012. szeptember 1-től lemond állami ösztöndíjáról tekintettel arra, hogy állást kapott az intézetben. Kérését a DHT tudomásul vette.

Molnár Eszter Barbara, II. éves PhD-hallgató (Biokémiai és Orvosi Kémiai Intézet) 2012. szeptember 1-től lemond állami ösztöndíjáról. Kérését a DHT tudomásul vette.

Dr. Nagy Zsófia Katalin, II. éves PhD-hallgató (Patológiai Intézet) 2012. szeptember 1-től lemond állami ösztöndíjáról. Kérését a DHT tudomásul vette.

Dr. Fónai Fruzsina, II. éves PhD-hallgató (Biokémiai és Orvosi Kémiai Intézet) 2012. szeptember 1-től levelezős hallgatóként szeretné folytatni tanulmányait. Kérését a DHT támogatja.

Dr. Melegh Szilvia, III. éves PhD-hallgató (Orvosi Mikrobiológiai és Immunitástani Intézet) 2012. szeptember 1-től levelezős hallgatóként szeretné folytatni tanulmányait. Kérését a DHT támogatja.

Dr. Buzási Péter, II. éves PhD-hallgató (Orvosi Mikrobiológiai és Immunitástani Intézet) 2012. szeptember 1-től levelezős hallgatóként szeretné folytatni tanulmányait. Kérését a DHT támogatja.

Dr. Posta-Janicssek Ingrid, II. éves PhD-hallgató (Orvosi Genetikai Intézet) 2012. november 1-től levelezős hallgatóként szeretné folytatni tanulmányait. Kérését a DHT támogatja.

Dr. Vígvári Szabolcs József, II. éves PhD-hallgató (Orvosi Mikrobiológiai és Immunitástani Intézet) PhD-tanulmányainak halasztását kéri 2012. szeptember 1-től 2013. január 31-ig. Kérését a DHT támogatja.

Boros Melinda, III. éves PhD-hallgató (Farmakológiai Intézet) PhD-tanulmányainak halasztását kéri 2012. szeptember 1-től

2013. január 31-ig tekintettel arra, hogy gyermeke születik. Kérését a DHT támogatja.

Jeneiné Harsányi Anikó, I. éves PhD-hallgató (Gyermekklinika) PhD-tanulmányainak halasztását kéri 2012. szeptember 1-től 2013. január 31-ig családi okok miatt. Kérését a DHT támogatja.

Dr. Fisi Viktória, II. éves PhD-hallgató (II. Belgyógyászati Klinika – Nephrológiai Centrum) PhD-tanulmányainak halasztását kéri 2012. szeptember 1-től 2013. január 31-ig, tekintettel arra, hogy gyermeke született. Kérését a DHT támogatja.

Dr. Nagy Tímea, II. éves PhD-hallgató (Sebészeti Klinika) PhD-tanulmányainak halasztását kéri 2012. szeptember 1-től 2013. augusztus 31-ig, tekintettel arra, hogy külföldi tanulmányúton vesz részt. Kérését a DHT támogatja.

Dr. Burkus Máté, I. éves PhD-hallgató (Mozgásszervi Sebészeti Intézet) PhD-tanulmányainak halasztását kéri 2012. augusztus 1-től 2013. augusztus 31-ig, tekintettel arra, hogy állást kapott. Kérését a DHT támogatja.

Németh Nándor, II. éves PhD-hallgató (Pszichiátriai Klinika) PhD-tanulmányait 2012. szeptember 1-től szeretné folytatni. Kérését a DHT támogatja.

Harci Alexandra, III. éves PhD-hallgató (Biológiai Intézet) PhD-tanulmányait 2012. szeptember 1-től szeretné folytatni. Kérését a DHT támogatja.

Kun József, III. éves PhD-hallgató (Farmakológiai Intézet) PhD-tanulmányait 2012. szeptember 1-től szeretné folytatni. Kérését a DHT támogatja.

Dr. Kispál Zoltán Farkas, III. éves PhD-hallgató (Gyermekklinika) PhD-tanulmányait 2012. szeptember 1-től szeretné folytatni. Kérését a DHT támogatja.

Kollár Veronika Tünde, II. éves PhD-hallgató (Biofizikai Intézet) PhD-tanulmányait 2012. szeptember 1-től szeretné folytatni. Kérését a DHT támogatja.

Markovics Adrienn, III. éves PhD-hallgató (Farmakológiai Intézet) értekezésének védeése 2012. július 10-én 100%-os eredménnyel megtörtént. A DHT ennek alapján egyhangúlag javasolja az EDB-nek a PhD-fokozat odaítélését.

2/b Levelezős PhD hallgatók ügyei

Dr. Siri Kommedal, (Norvégia) levelezős hallgatóként szeretne csatlakozni dr. Csernus Valér egyetemi tanár által vezetett PhD-programhoz (témavezető: dr. Rékási Zoltán, egyetemi docens és dr. Nagy András Dávid, egyetemi adjunktus). Kérését a DHT támogatja.

Dr. Rémán Gyöngyvér Ágnes, (Dombóvár) levelezős hallgatóként szeretne csatlakozni dr. Csernus Valér, egyetemi tanár által vezetett PhD-programhoz (témavezető: dr. Reglődi Dóra, egyetemi tanár). Kérését a DHT támogatja.

Dr. Fejes Melinda, (Miskolc) levelezős hallgatóként szeretne csatlakozni dr. Komoly Sámuel, egyetemi tanár által vezetett PhD-programhoz (témavezető: dr. Hollódy Katalin, egyetemi docens). Kérését a DHT támogatja.

Dr. Szabó Péter, (AITI) levelezős hallgatóként szeretne csatlakozni dr. Szabó István, egyetemi tanár által vezetett PhD-programhoz (témavezető: dr. Márton Sándor, egyetemi docens). Kérését a DHT támogatja.

Dr. Toldi János, (AITI) levelezős hallgatóként szeretne csatlakozni dr. Szabó István, egyetemi tanár által vezetett PhD-programhoz (témavezető: dr. Márton Sándor, egyetemi docens). Kérését a DHT támogatja.

Balassa Tímea, (Hisztopatológia Kft.) levelezős hallgatóként

szeretne csatlakozni dr. Németh Péter, egyetemi tanár által vezetett PhD-programhoz (témavezető: dr. Németh Péter, egyetemi tanár és dr. Engelmann Péter, egyetemi adjunktus). Kérését a DHT támogatja.

Dr. Kuzsner József György (Mozgásszervi Sebészeti Klinika) levelezős hallgatóként szeretne csatlakozni dr. Németh Péter, egyetemi tanár által vezetett PhD-programhoz (témavezető: dr. Vermes Csaba, egyetemi adjunktus). Kérését a DHT támogatja.

Dr. Mester Miklós Gyula (Veszprém) levelezős hallgatóként szeretne csatlakozni dr. Pintér Erika, egyetemi tanár által vezetett PhD-programhoz (témavezető: dr. Helyes Zsuzsanna, egyetemi docens és dr. Koppán Miklós, egyetemi docens). Kérését a DHT támogatja.

Dr. Nagy Dezső (Budapest – Sebészeti Klinika) nem kívánja folytatni tanulmányait az ÁOK PhD-képzésében munkahelyi elfoglaltsága miatt. Kérését a DHT tudomásul vette.

Szekeresnő Szabó Szilvia (ETK – Orvosi Mikrobiológiai és Immunológiai Intézet) nem kívánja folytatni tanulmányait az ÁOK PhD-képzésében mert felvették az ETK képzésébe. Kérését a DHT tudomásul vette.

Dr. Simó Gábor (Budapest – Érsebészeti Tanszék) nem fizette be tandíját, ezért a hallgatói névsorból törlendő.

Dr. Niedermayer Dóra Szonja már nem dolgozik a Reumatológiai Klinikán, nem nyilatkozott PhD-tanulmányainak folytatásáról, ezért a hallgatói névsorból törlendő.

Dr. Szabó Péter már nem dolgozik a Laboratóriumi Medicina Intézetben, nem nyilatkozott PhD-tanulmányainak folytatásáról, ezért a hallgatói névsorból törlendő.

Dr. Sundeep Singh Dhillon visszament Angliába, nem nyilatkozott PhD-tanulmányainak folytatásáról, ezért a hallgatói névsorból törlendő.

Dr. Falusi Boglárka már nem dolgozik az AITI-n, nem nyilatkozott PhD-tanulmányainak folytatásáról, ezért a hallgatói névsorból törlendő.

Dr. Demeter Béla (Miskolc – Idegsebészeti Klinika) nem fizette be tandíját, tanulmányi kötelezettségének nem tett eleget, ezért a hallgatói névsorból törlendő.

Dr. Csalódi Renáta (I. Belklinika) nem fizette be tandíját, tanulmányi kötelezettségének nem tett eleget, ezért a hallgatói névsorból törlendő.

Dr. Ivanova Enikő, levelezős PhD-hallgató (II. Belklinika – Nephrológiai Centrum) PhD-tanulmányainak halasztását kéri 2012. szeptember 1-től 2013. augusztus 31-ig munkahelyi elfoglaltsága miatt. Kérését a DHT támogatja.

Dr. Édel Zsófia, levelezős PhD-hallgató (II. Belklinika – Nephrológiai Centrum) PhD-tanulmányainak halasztását kéri 2012. szeptember 1-től 2013. augusztus 31-ig munkahelyi elfoglaltsága miatt. Kérését a DHT támogatja.

Ujfalusi-Pozsonyi Kinga, levelezős PhD-hallgató (Biofizikai Intézet) PhD-tanulmányainak halasztását kéri 2012. szeptember 1-től 2013. augusztus 31-ig gyermeknevelés miatt. Kérését a DHT támogatja.

Dr. Farkas József, levelezős PhD-hallgató (Anatómiai Intézet) PhD-tanulmányainak halasztását kéri 2012. szeptember 1-től 2013. augusztus 31-ig külföldi tanulmányútja miatt. Kérését a DHT támogatja.

Dr. Naszádos Gyula György, levelezős PhD-hallgató (OOI – Sebészeti Klinika) PhD-tanulmányainak halasztását kéri 2012. szeptember 1-től 2013. augusztus 31-ig munkahelyi elfoglaltsága miatt. Kérését a DHT támogatja.

- Dr. Párniczky Andrea*, levelezős PhD-hallgató (Budapest – Kór-életani Intézet) PhD-tanulmányainak halasztását kéri 2012. szeptember 1-től 2013. augusztus 31-ig, egyéb elfoglaltsága miatt. Kérését a DHT támogatja.
- Dr. Seffer András Gergely*, levelezős PhD-hallgató (Kaposvár - Sebészeti Klinika) PhD-tanulmányainak halasztását kéri 2012. szeptember 1-től 2013. augusztus 31-ig külföldi tanulmányútja miatt. Kérését a DHT támogatja.
- Dr. Szabó Zoltán*, levelezős PhD-hallgató (AITI – Sebészeti Klinika) PhD-tanulmányainak halasztását kéri 2012. szeptember 1-től 2013. augusztus 31-ig munkahelyi elfoglaltsága miatt. Kérését a DHT támogatja.
- Sridharan Manavalan*, levelezős PhD-hallgató (USA - Anatómiai Intézet) PhD-tanulmányainak halasztását kéri 2012. szeptember 1-től 2013. augusztus 31-ig munkahelyi elfoglaltsága miatt. Kérését a DHT támogatja.
- Dr. Szalai Zsuzsanna*, levelezős PhD-hallgató (Mosonmagyaróvár – Sebészeti Klinika) PhD-tanulmányainak halasztását kéri 2012. szeptember 1-től 2013. augusztus 31-ig munkahelyi elfoglaltsága miatt. Kérését a DHT támogatja.
- Dr. Kiss Tamás*, levelezős PhD-hallgató (AITI – Biokémiai és Orvosi Kémiai Intézet) PhD-tanulmányainak halasztását kéri 2012. szeptember 1-től 2013. augusztus 31-ig munkahelyi elfoglaltsága miatt. Kérését a DHT támogatja.
- Dr. Pusch Gabriella*, levelezős PhD-hallgató (Neurológiai Klinika) PhD-tanulmányainak halasztását kéri 2012. szeptember 1-től 2013. augusztus 31-ig külföldi tanulmányútja miatt. Kérését a DHT támogatja.
- Dr. Mátrai Gábor*, levelezős PhD-hallgató (Érsebészeti Tanszék – Sebészeti Oktató és Kutató Intézet) PhD-tanulmányainak halasztását kéri 2012. szeptember 1-től 2013. augusztus 31-ig külföldi tanulmányútja miatt. Kérését a DHT támogatja.
- Dr. Entz Bertalan Béla*, levelezős PhD-hallgató (Székesfehérvár – Szemészeti Klinika) PhD tanulmányainak halasztását kéri 2012. szeptember 1-től 2013. augusztus 31-ig munkahelyi elfoglaltsága miatt. Kérését a DHT támogatja.
- Bovári-Biri Judit*, levelezős PhD-hallgató (Biofizikai Intézet) PhD-tanulmányainak halasztását kéri 2012. szeptember 1-től 2013. január 31-ig gyermekvállalás miatt. Kérését a DHT támogatja.
- Dr. Dombi Zsuzsanna*, levelezős PhD-hallgató (Orvosi Népegészségügyi Intézet) PhD tanulmányainak halasztását kéri 2012. szeptember 1-től 2013. január 31-ig gyermekvállalás miatt. Kérését a DHT támogatja.
- Dr. Orsi Enikő*, levelezős PhD-hallgató (Fogászati Klinika) PhD-tanulmányainak halasztását kéri 2012. szeptember 1-től 2013. január 31-ig munkahelyi elfoglaltsága miatt. Kérését a DHT támogatja.
- Dr. Ruzsa Diána*, levelezős PhD-hallgató (Szívgyógyászati Klinika) PhD-tanulmányainak halasztását kéri 2012. szeptember 1-től 2013. január 31-ig családi okok miatt. Kérését a DHT támogatja.
- Dr. Konthrohr Tivadar*, levelezős PhD-hallgató (AITI) PhD-tanulmányainak halasztását kéri 2012. szeptember 1-től 2013. január 31-ig munkahelyi elfoglaltsága miatt. Kérését a DHT támogatja.
- Tóth Szilvia*, levelezős PhD-hallgató (Soft Flow Hungary Kft. – Biofizikai Intézet) PhD-tanulmányait folytatja 2012. szeptember 1-től. Kérését a DHT támogatja.
- Dr. Triphan Martin Karl Robert*, levelezős PhD-hallgató (Németország – Biokémiai és Orvosi Kémiai Intézet) PhD-tanulmányait folytatja 2012. szeptember 1-től. Kérését a DHT támogatja.
- Dr. Tóth Eszter*, levelezős PhD-hallgató (Fül-Orr-Gégeklinika – Farmakológiai Intézet) PhD-tanulmányait folytatja 2012. szeptember 1-től. Kérését a DHT támogatja.
- Kutiné Dr. Schwöller Mónika*, levelezős PhD-hallgató (Veszprém – Szemészeti Klinika) PhD-tanulmányait folytatja 2012. szeptember 1-től. Kérését a DHT támogatja.
- Dr. Kosztolányi Szabolcs*, levelezős PhD-hallgató (I. Belklinika – Patológiai Intézet) PhD-tanulmányait folytatja 2012. szeptember 1-től. Kérését a DHT támogatja.
- Dr. Tőkés-Füzesi Margit*, levelezős PhD-hallgató (Laboratóriumi Medicina Intézet) PhD-tanulmányait folytatja 2012. szeptember 1-től. Kérését a DHT támogatja.
- Dr. Sági Balázs*, levelezős PhD-hallgató (II. Belklinika – Nephrológiai Centrum) PhD-tanulmányait folytatja 2012. szeptember 1-től. Kérését a DHT támogatja.
- Szentes Veronika*, levelezős PhD-hallgató (Győr – Szívgyógyászati Klinika) PhD-tanulmányait folytatja 2012. szeptember 1-től. Kérését a DHT támogatja.
- Dr. Borbély Éva*, levelezős PhD-hallgató (Farmakológiai Intézet) PhD-tanulmányait folytatja 2012. szeptember 1-től. Kérését a DHT támogatja.
- Dr. Lengl Orsolya*, levelezős PhD-hallgató (Farmakológiai Intézet) PhD-tanulmányait folytatja 2012. szeptember 1-től. Kérését a DHT támogatja.
- Dr. Költő Gyöngyvér*, levelezős PhD-hallgató (Kaposvár – Immunológiai Klinika) PhD-tanulmányait folytatja 2012. szeptember 1-től. Kérését a DHT támogatja.
- Dr. Nemes Orsolya*, levelezős PhD-hallgató (I. Belklinika) PhD-tanulmányait folytatja 2012. szeptember 1-től. Kérését a DHT támogatja.
- Dr. Sikorszki László*, levelezős PhD-hallgató (Miskolc – Sebészeti Klinika) PhD-tanulmányait folytatja 2012. szeptember 1-től. Kérését a DHT támogatja.
- Dr. Ottóffy Gábor*, levelezős PhD-hallgató (Gyermekklinika) PhD-tanulmányait folytatja 2012. szeptember 1-től. Kérését a DHT támogatja.
- Dr. Ittész Balázs*, levelezős PhD-hallgató (AITI – Orvosi Mikrobiológiai és Immunitástani Intézet) PhD-tanulmányait folytatja 2012. szeptember 1-től. Kérését a DHT támogatja.
- Dr. Benkő Tamás*, levelezős PhD-hallgató (Urológiai Klinika – Mozgásszervi Sebészeti Intézet) PhD-tanulmányait folytatja 2012. szeptember 1-től. Kérését a DHT támogatja.
- Dr. Hóbor Dóra*, levelezős PhD-hallgató (Fogászati Klinika – Anatómiai Intézet) PhD-tanulmányait folytatja 2012. szeptember 1-től. Kérését a DHT támogatja.
- Dr. Husznai Róbert*, levelezős PhD-hallgató (Szívgyógyászati Klinika) PhD-tanulmányait folytatja 2012. szeptember 1-től. Kérését a DHT támogatja.
- Dr. Móricz Péter*, levelezős PhD-hallgató (Fül-Orr-Gégeklinika) szigorlata 2012. szeptember 7-én summa cum laude eredménnyel megtörtént.

2/c Egyéni felkészülők ügyei

- Dr. Csákváry Violetta*, egyéni felkészülő (Szombathely – Laboratóriumi Medicina Intézet) témavezetői dr. Kovács L. Gábor egyetemi tanár és Salamonné dr. Toldy Erzsébet főiskolai tanár. Kérését a DHT támogatja. Nevezett elkészítette értekezéstervezetét. Az előbírálok, a szigorlati tárgyak, a szigorlati bizottság, az opponensek és a védési bizottság kijelölése megtörtént.
- Dr. Varga-Szemes Ákos*, egyéni felkészülő (Szívgyógyászati Klinika) elkészítette értekezéstervezetét. Az előbírálok, a szigorlati

tárgyak, a szigorlati bizottság, az opponensek és a védési bizottság kijelölése megtörtént.

Kulcsár Győző, egyéni felkészülő (Szerves és Gyógyszerkémiai Intézet) elkészítette értekezéstervezetét. Az előbírálók, a szigorlati tárgyak és a szigorlati bizottság kijelölése megtörtént.

Dr. Nagy Bernadett, egyéni felkészülő (Élettani Intézet) elkészítette értekezéstervezetét. Az előbírálók, a szigorlati tárgyak, a szigorlati bizottság, az opponensek és a védési bizottság kijelölése megtörtént.

Nagné Dr. Kiss Gyöngyi, egyéni felkészülő (Biokémiai és Orvosi Kémiai Intézet) elkészítette értekezéstervezetét. Az előbírálók, a szigorlati tárgyak, a szigorlati bizottság, az opponensek és a védési bizottság kijelölése megtörtént.

Dr. Tóth Péter József, egyéni felkészülő (Kórleletani Intézet) elkészítette értekezéstervezetét. A DHT a fokozatszerzési eljárásban közreműködőkről új javaslat beérkezése után dönt.

Dr. Magyar Klára, egyéni felkészülő (I. Belgyógyászati Klinika) szigorlata 2012. július 6-án summa cum laude eredménnyel megtörtént.

Dr. Bojcsév Sztoján, egyéni felkészülő (Farmakológiai Intézet) szigorlata 2012. augusztus 22-én cum laude eredménnyel megtörtént.

Pajor Gábor, egyéni felkészülő (Orvosi Genetikai Intézet) értekezésének védeése 2012. július 12-án 100%-os eredménnyel megtörtént. A DHT ennek alapján egyhangúlag javasolja az EDB-nek a PhD-fokozat odaítélését.

Dr. Cseh József, egyéni felkészülő (Székesfehérvár – Orvosi Népegészségtani Intézet) értekezésének védeése 2012. július 13-án 96%-os eredménnyel megtörtént. A DHT ennek alapján egyhangúlag javasolja az EDB-nek a PhD-fokozat odaítélését.

Anna Livia, egyéni felkészülő (Budapest – Orvosi Népegészségtani Intézet) értekezésének védeése 2012. szeptember 4-én 92%-os eredménnyel megtörtént. A DHT ennek alapján egyhangúlag javasolja az EDB-nek a PhD-fokozat odaítélését.

Kovács Katalin, egyéni felkészülő (Budapest – Orvosi Népegészségtani Intézet) értekezésének védeése 2012. szeptember 4-én 96%-os eredménnyel megtörtént. A DHT ennek alapján egyhangúlag javasolja az EDB-nek a PhD-fokozat odaítélését.

Dr. Nagy Gábor, egyéni felkészülő (Kaposvár – II. Belklinika – Nephrológiai Centrum) értekezésének védeése 2012. szeptember 21-én 100%-os eredménnyel megtörtént. A DHT ennek alapján egyhangúlag javasolja az EDB-nek a PhD-fokozat odaítélését.

3 Egyebek

■ *Dr. Melegh Béla*, egyetemi tanár kreditpont beszámítását kéri „Méhes Károly Genetikai Továbbképző Napok – Ritka betegségek ellátása” tanfolyamon résztvevő és sikeres vizsgát elérő hallgatók részére. A DHT 1 kreditpont beszámítását engedélyezi.

■ *Dr. Dévay Attila*, egyetemi docens kéri a gyógyszerkeletológia és biofarmácia területére vonatkozó alap minőségi követelmény (impaktfaktor) meghatározását. A DHT 2 impaktfaktorban határozta meg az alap minőségi követelményt.

■ *Dr. Tényi Tamás*, egyetemi tanár „Pszichiátria” című PhD-program indítási kérelme. Az opponensek és az illetékes Doktori Iskola véleményét figyelembe véve a DHT akkreditálta a „Pszichiátria” doktori programot.

■ *Dr. Gallyas Ferenc*, egyetemi tanár „Analitikai technikák a biokémiában és molekuláris biológiában” című PhD-program indítási kérelme. A DHT a pályázat egyetemünktől független bírálóknak történő kiadásáról döntött.

■ *Dr. Dávid Mariann* ideiglenes megbízást kapott a Haematológia program vezetésére. Nevezett nem nyújtotta be habilitációs kérelmét és 2012. október 1-től külföldön vállal munkát. A program 2012. október 1-től ideiglenesen dr. Sümegi Balázs, egyetemi tanár vezetésével működik tovább.

■ *Dr. Róth Erzsébet*, egyetemi tanár betöltötte 70. életévét. Az általa eddig ideiglenesen vezetett „A myocardium ischaemiás és non-ischaemiás károsodásának klinikai, morfológiai, immunológiai és molekuláris biológiai mechanizmusai. Új diagnosztikai és terápiás lehetőségek a szívsebészetben és szívgyógyászatban” című doktori program dr. Koller Ákos, egyetemi tanár vezetésével működik tovább 2012. október 1-től.

■ *Dr. Pintér Erika*, egyetemi tanár tájékoztatója TÁMOP pályázatról. A DHT felkéri dr. Pintér Erika egyetemi tanárt és dr. Szeberényi József DTH-elnökhelytestet a program összeállítására.

Dr. Fischer Emil

egyetemi tanár
a PTE ÁOK Doktori és
Habilitációs Tanácsának elnöke

2012. november 5.

1. Habilitációs ügyek

1/a Habilitációs pályázatok nyilvános részének indítása

A felkért bíráló bizottságok véleményét is figyelembe véve a Tanács engedélyezi alább nevezetteknek a nyilvános eljárás megindítását:

Dr. Buzogány István, ov. főorvos, Péterfi Sándor utcai Kórház

Dr. Engelmann Péter, egyetemi adjunktus, IBI

Dr. Gaszner Balázs, egyetemi adjunktus, Szívgyógyászati Klinika

Dr. Horváth Iván Gábor, egyetemi docens, Szívgyógyászati Klinika

Dr. Némethi Balázs Ferenc, egyetemi adjunktus, Farmakológiai Intézet

Dr. Péterfi Zoltán, egyetemi adjunktus, I. Belgyógyászati Klinika

Dr. Tamás Andrea, egyetemi adjunktus, Anatómiai Intézet

Dr. Vajda Péter, egyetemi adjunktus, Gyermekklinika

Dr. Veres Balázs, egyetemi adjunktus, Biokémiai és Orvosi Kémiai Intézet

1/b A habilitáció oktatással kapcsolatos kritériumrendszerének áttekintése. A DHT a következő ülésen folytatja a megkezdett vitát.

2. Doktori ügyek

2/a Állami ösztöndíjas PhD-hallgatók ügyei

Dr. Lovadi Emese Ildikó, I. éves PhD-hallgató (Neurológiai Klinika) 2012. november 1-től levelezős hallgatóként szeretné folytatni tanulmányait. Kérését a DHT támogatja.

Sali Nikolett, II. éves PhD-hallgató (Laboratóriumi Medicina Intézet) „Classic and modern methods for molecular diagnostics in human pathology” kurzuson vett részt és eredményes vizsgát tett Brassóban. Kreditpont beszámítását kéri a Tanácstól. A DHT 3 kreditpont beszámítását engedélyezi.

2/b Levelezős PhD-hallgatók ügyei

Dr. Piskó Zoltán (Fül-Orr-Gégeklinika) levelezős hallgatóként szeretne csatlakozni dr. Róth Erzsébet egyetemi tanár által vezetett

PhD-programhoz. A hiányzó dokumentumok beérkezése után dönt a tanács.

Dr. Gál Adrián Róbert (Marosvásárhely) levelezős hallgatóként szeretne csatlakozni dr. Horváth Örs Péter, egyetemi tanár által vezetett PhD-programhoz (témavezető: dr. Molnár F. Tamás, egyetemi tanár és dr. Oláh Attila, egyetemi tanár). Kérését a DHT támogatja.

Dr. Kiss Anna Szidónia (Marosvásárhely) levelezős hallgatóként szeretne csatlakozni dr. Horváth Örs Péter, egyetemi tanár által vezetett PhD-programhoz (témavezető: dr. Pintér András, egyetemi tanár). Kérését a DHT támogatja.

Dr. Kraft Hunor-Norbert (Marosvásárhely) levelezős hallgatóként szeretne csatlakozni dr. Szabó István, egyetemi tanár által vezetett PhD-programhoz (témavezető: dr. Gócze Péter, egyetemi tanár). Kérését a DHT támogatja.

Dr. Pintér Csaba Zoltán (Veszprém) levelezős hallgatóként szeretne csatlakozni dr. Horváth Örs Péter, egyetemi tanár által vezetett PhD-programhoz (témavezető: dr. Than Péter, egyetemi docens). Kérését a DHT támogatja.

Dr. Siri Kommedal levelezős PhD-hallgató (Anatómiai Intézet) elkészítette értekezés tervezetét. Az előbírálók, a szigorlati tárgyak és a szigorlati bizottság kijelölése megtörtént.

Dr. Koiss Róbert Sándor levelezős PhD-hallgató (Budapest – Szülészeti Klinika) szigorlata 2012. október 6-án summa cum laude eredménnyel megtörtént.

2/c Egyéni felkészülők ügyei

Dr. Tóth Imre (Miskolc) elkészítette értekezéstervezetét. Az előbírálók, a szigorlati tárgyak, a szigorlati bizottság, az opponensek és a védési bizottság kijelölése megtörtént.

Dr. Tóth Péter József, egyéni felkészülő (Kórleltani Intézet) elkészítette értekezéstervezetét. Az előbírálók, a szigorlati tárgyak, a szigorlati bizottság, az opponensek és a védési bizottság kijelölése megtörtént.

Dr. Csákváry Violetta, egyéni felkészülő (Szombathely – Laboratóriumi Medicina Intézet) védési bizottsága az előző ülésen került kijelölésre. A bizottsági tagok közül egy fő nem tudja vállalni a feladatot, ezért új tagot jelölt ki a DHT.

Kulcsár Győző, egyéni felkészülő (Szerves és Gyógyszerkémi Intézet) opponenseinek és a védési bizottságának kijelölése megtörtént.

Dr. Magyar Klára, egyéni felkészülő (I. Belklinika) védési bizottsága az előző ülésen került kijelölésre. Az elnök nem tudja vállalni a feladatot, ezért új elnököt jelölt ki a DHT.

Vargáné Bíró Ildikó, egyéni felkészülő (Szülészeti Klinika – Bioanalitikai Intézet) szigorlata 2012. október 19-én summa cum laude eredménnyel megtörtént.

Dr. Steier Roy, egyéni felkészülő (Idegsebészeti Klinika) értekezésének védeése 2012. október 2-án 92%-os eredménnyel megtörtént. A DHT ennek alapján egyhangúlag javasolja az EDB-nek a PhD fokozat odaítélését.

3. Egyebek

■ *Dr. Szilárd István*, c. egyetemi tanár kreditpont beszámítást kéri a „RomaHealthNetwork Presentation Day” előadáson résztvevő és sikeres vizsgát elért hallgatók részére. A DHT 1 kreditpont beszámítását engedélyezi.

■ *Dr. Szilárd István*, c. egyetemi tanár kreditpont beszámítást kéri a „Migrációs medicina – migráns munkavállalók az EU-ban. Gazdasági és foglalkozás-egészségügyi vonatkozások” előadáson résztvevő és sikeres vizsgát elért hallgatók ré-

szére. A DHT 2 kreditpont beszámítását engedélyezi.

■ *Dr. Tóth Kálmán* egyetemi tanár programjában témavezetőként szeretné szerepeltetni dr. Szabados Eszter egyetemi docent. A témák címe: 1. Pszichés tényezők szerepe kardiológiai rehabilitáció során 2. A fizikai tréning szerepe kardiológiai rehabilitáció során. Kérését a DHT támogatja.

■ *Dr. Koller Ákos* egyetemi tanár kéri, hogy a témavezetésével PhD-tanulmányokat folytatók az általa vezetett doktori programban legyenek regisztrálva. Kérését a DHT támogatja.

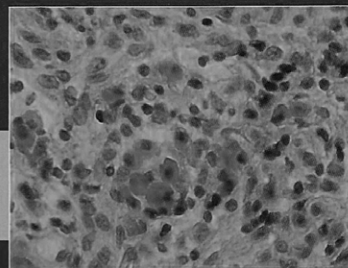
Dr. Fischer Emil

egyetemi tanár
a PTE, ÁOK Doktori és
Habilitációs Tanácsának elnöke

Akadémiai Nívódíj

Imre Schneider • Ferenc Harangi • Béla Sebők

Clinical and Pathological Aspects of Atopic Dermatitis



AKADÉMIAI KIADÓ

A Magyar Tudományos Akadémia Orvosi Osztálya Dr. Schneider Imre emeritus professzort, az Akadémiai Kiadó gondozásában megjelent könyv (Imre Schneider, Ferenc Harangi and Béla Sebők: *Clinical and Pathological Aspects of Atopic Dermatitis*, 2011) szerzőjét és szerkesztőjét 2012. nov. 7-én Akadémiai Nívódíjban részesítette.

A magas színvonalú könyv a klinikán a legutóbbi időkig folyt kiemelkedő tudományos tevékenység, laboratóriumi (kórszövettani, immunológiai, stb.) munka eredményeként születhetett. A Szerkesztőség gratulál a kitüntetéshez.

A Tanulmányi Hivatal számokban

Beszámoló a PTE, ÁOK, Tanulmányi Hivatal előző évi munkájáról

A hallgatói elégedettségvizsgálaton elért pontszámok a Tanulmányi Hivatal (TH) munkájának eredményességéről tanúskodnak, azonban rámutattak néhány olyan területre is, amiben további fejlődésre van szükség. Mivel az egyik ilyen témakör a hallgatókkal és az intézetekkel való kommunikáció, úgy döntöttünk, megpróbáljuk egy rövid beszámoló – és néhány érdekes statisztikai adat – segítségével bemutatni a Hivatal előző évi munkáját és sokszínű feladatait.

A TH munkatársainak tevékenysége az ügyfélfogadási időben történő hallgatói ügyintézésből és különböző háttérfeladatok ellátásából tevődik össze. Az alábbi táblázat számaiból kitűnik az elintézendő ügyek nagyságrendje. Nézzük például a 2011/2012. tanév hallgatói létszámait: az őszi félévben 2746, a tavaszi szemeszterben 2613 aktív hallgatónk volt, akik közel 60 országból érkeztek a Karra.

A Hivatalban működő ügyfélhívó rendszer statisztikai adataiból leszűrhető, hogy a tanév során közel 30 000 ügyet intéztünk kollégáimmal. Szabadságok ideje alatt is gördülékenyen folyik a munka, hiszen minden munkatárs felsőfokú végzettséggel rendelkezik, angolul vagy németül felsőfokon beszél. A hagyományos napi ügyintézés mellett komoly feladatot jelentett a TH munkatársainak a diákigazolványokkal és a diplomákkal kapcsolatos adminisztráció, valamint a

kurzusok és a vizsgaidőpontok meghirdetése.

Mint ahogy hallgatóink és oktatóink körében is ismeretes, hivatalunkban kerülnek feldolgozásra a Tanulmányi és a Kreditátviteli Bizottságnak címzett, és a költségterítési kedvezményekre vonatkozó kérvények is, melyek az adminisztratív teendőink nagy hányadát teszik ki. A 2011/2012. tanév eredményei közé tartozik az említett bizottságok ügymenetére és a költségterítési határozatok kezelésére vonatkozó eljárásrendek kidolgozása. A hivatal munkatársai ezenkívül részt vettek különböző szabályzatok (TVSZ, TJSZ, dékáni utasítások) és szerződések módosításában, véleményezésében és főként ezen intézményi jogszabályok angol és német nyelvre történő fordításában. Egyetemünk számos karán bevált gyakorlatához csatlakozva a 2012/2013. tanév jelentős újtásaként bevezettük az elektronikus indexet.

Jövőbeli feladataink közül a gyakorlati helyek akkreditációjában, annak adminisztrációjának kidolgozásában való részvételt, az új típusú tanrendi kiadványok szerkesztését és az “elektronikus hatóde” bevezetését emeljük ki. Reméljük, hogy egy év múlva már büszkén számolhatunk be az olvasóknak terveink megvalósulásáról, egy újabb beszámoló keretében!

Varga Zsuzsanna mb. hivatalvezető

A TANULMÁNYI HIVATAL SZÁMOKBAN

Aktív létszám (2011/2012. őszi félév)	2746 fő
Aktív létszám (2011/2012. tavaszi félév)	2613 fő
Összesen 56 országból érkeznek hozzánk	1. Mo., 2. Németország, 3. Norvégia, 4. Irán
2011-ben felvettek száma	790 fő
2012-ben felvettek száma	801 fő
Diplomát kaptak	275 fő (206 magyar, 52 angol, 17 német) ebből 72 % (195 hallgató) kapott új diplomát
Ügyfélszolgálat:	1 év alatt 29840 hallgató húzott sorszámat (1 ügyintézőnél 2712 hallgató/év)
2012. augusztus 25-szeptember 5.	2731 hallgató, azaz 227 hallgató/nap
Kiadott transcriptek:	1850 db
Tanulmányi Bizottsági ügyek	37 ülés, 1055 határozat
Kreditátviteli bizottsági ügyek	11 ülés, 284 ügy, 4093 tantárgy
Átvételi ügyek	49-ből 20 hallgató került átvételre
Költségterítési kedvezmények (2011/2012. őszi félév)	összesen 446 fő adott be kérvényt
Költségterítési kedvezmények (2011/2012 tavaszi félév)	összesen 376 fő adott be kérvényt
Kurzusmeghirdetés (2011/2012. őszi félév)	940 + 136
Kurzusmeghirdetés (2011/2012. tavaszi félév)	884 + 178
Vizsgameghirdetés, vizsgaidőpontok (2011/2012. őszi félév)	2157 (1. Fogászati Klinika, 2. Nyelvi Intézet, 3. Anatómia)
Vizsgameghirdetés, vizsgaidőpontok (2011/2012. tavaszi félév)	3199 (1. Fogászati Klinika, 2. Anatómia, 3. Nyelvi Intézet)
2 nap alatt kiosztott matricák száma	2681-ből 2034 (77,62 %)

Dékáni pályamunka – 2012 – eredmények

Oklevél

Horváth Róbert: Micro RNS expresszió humán fejnyak squamocellularis carcinómában (Fogászati és Szájsebészeti Klinika, Orvosi Népegészségügyi Intézet). Témavezető: dr. Olasz Lajos, dr. Gombos Katalin

Horváth-Szalai Zoltán: Új potenciális szepszis biomarker: szérum/gelszolin hányados (Laboratóriumi Medicina Intézet). Témavezető: dr. Kőszegi Tamás, dr. Ludány Andrea

Kövér Anna Mária: Orosomucoid (AGP), mint lehetséges marker Crohn betegségben (Laboratóriumi Medicina Intézet). Témavezető: dr. Kőszegi Tamás, dr. Ludány Andrea

Kustán Péter: Vizelet orosomucoid, mint lehetséges szepszis biomarker (Laboratóriumi Medicina Intézet). Témavezető: dr. Kőszegi Tamás, dr. Ludány Andrea

Meiszerics Zsófia: Könnyfehérjék laboratóriumi vizsgálata Basedow-Graves betegségben (Laboratóriumi Medicina Intézet). Témavezető: dr. Kőszegi Tamás, dr. Ludány Andrea

Mosztbacher Dóra: Diabtes mellitus klinikai jellemzői gyermekekben. (Gyermekgyógyászati Klinika). Témavezető: dr. Erhardt Éva

Németh Anita: Második generációs designer drogok megjelenése és igazságügyi toxikológiai vizsgálata Baranya megyében (Igazságügyi Orvostani Intézet). Témavezető: dr. Benkő András

Ress Éva: GLP1 agonisták szerepe a 2-es típusú diabtes mellitus kezelésében (I. sz. Belgyógyászati Klinika). Témavezető: dr. Mezősi Emese

Rezes Renáta: Az egér lép érpályáinak és homing folyamatának ontogenetikai vizsgálata (Immunológiai és Biotechnológiai Intézet). Témavezető: dr. Balogh Péter

Schlégl Ádám Tibor: Az alsó végtag anatómiai paramétereinek 3D vizsgálata gyermekorban EOS készülékben (Mozgásszerző Sebészeti Intézet Ortopédiai Klinikai Tanszék). Témavezető: dr. Than Péter

Szirmay Balázs Gábor: Vizelet orosomucoid Crohn betegségben (Laboratóriumi Medicina Intézet). Témavezető: dr. Kőszegi Tamás, dr. Ludány Andrea

Varga Éva Júlia: Almodóvar filmjeinek pszichoanalitikus elemzése – befogadás-lélektani megközelítés (Pszichiátriai és Pszichoterápiás Klinika) Témavezető: dr. Tényi Tamás



A képen dr. Csernus Valér oktatási dékánhelyettes, dr. Miseta Attila dékán, dr. Koller Ákos tudományos dékánhelyettes és dr. Balogh Péter, a Tudományos Diákkör vezetője

Zsilli Gábor Barnabás: Benzilidén ciklanonok szintézise, hidrogéntranszfer reakciója, antiproliferatív és antioxidáns hatásuk in vitro vizsgálata (Gyógyszerészi Kémiai Intézet). Témavezető: dr. Huber Imre

I. SZEKCIÓ: BIOKÉMIA, BIOFIZIKA, GENETIKA, MOLEKULÁRIS BIOLÓGIA, IMMUNOLÓGIA, MIKROBIOLÓGIA

Elnök: Dr. Szekeres Júlia egyetemi tanár (Mikrobiológiai és Immunológiai Intézet)

Tagok: Dr. Kvell Krisztián (Immunológiai és Biotechnológiai Intézet), dr. Barakonyi Alíz (Orvosi Mikrobiológiai és Immunológiai Intézet), dr. Hadzsiev Kinga (Orvosi Genetikai Intézet), dr. Sétáló György (Orvosi Biológiai Intézet), dr. Jakus Péter (Biokémiai és Orvosi Kémiai Intézet)

I. helyezett

Simon Mária: A lipopoliszacharida és az inváziós plazmid szerepe Shigella törzsek invazivitásában (Orvosi Mikrobiológiai és Immunológiai Intézet). Témavezető: dr. Szijártó Valéria

II. helyezett

Ugor Emese: A glukokortikoid kezelés hatása természetes és indukált regulatórikus T-sejtekre egérmódelben (Immunológiai és Biotechnológiai Intézet). Témavezető: dr. Berki Tímea



Mihályi Krisztina II. helyezett



Tenk Judit II. helyezett



Kohl Zoltán II. helyezett



Szujó Szabina I. helyezett

III. helyezett

Szalontai János: Hemolizin gének előfordulása humán apatogén és patogén *Escherichia coli* törzsekben (Orvosi Mikrobiológiai és Immunológiai Intézet). Témavezető: dr. Kerényi Mónika

II. SZEKCIÓ: ÉLETTAN, KÓRÉLETTAN, GYÓGYSZERTAN, LABORATÓRIUMI DIAGNOSZTIKA

Elnök: Dr. Lénárd László egyetemi tanár (Élettani Intézet)

Tagok: Dr. Jandó Gábor (Élettani Intézet), dr. Nagy Tamás (Laboratóriumi Medicina Intézet), dr. Pétervári Erika (Kórületani és Gerontológiai Intézet), dr. Horváth Györgyi (Farmakognóziás Tanszék), dr. Pozsgai Gábor (Farmakológiai és Farma-koterápiás Intézet)

I. helyezett

Scheich Bálint: A szomatosztatin 4 receptor szerepének vizsgálata funkcionális tesztekkel és c-Fos immunhisztokémiával szorongás és depresszió egérmódeljeiben (Farmakológiai és Farmakoterápiás Intézet). Témavezető: dr. Helyes Zsuzsanna

II. helyezett

Kolumbán Bálint: Egy ösztrogén analóg vegyület neuroprotektív hatásának vizsgálata állatkísérletes koponyatrauma modellen (Idegsebészeti Klinika). Témavezető: dr. Bukovics Péter, dr. Büki András

Tenk Judit: Korfüggő eltérések a corticotropin rendszer energetikai hatásait éritő válaszkészségben (Kórületani és Gerontológiai Intézet). Témavezető: dr. Székely Miklós, dr. Balaskó Márta

III. helyezett

Török Orsolya: A perivaszkuláris vér hatása az agyi erek vazomotor működésére (Kórületani és Gerontológiai Intézet). Témavezető: dr. Koller Ákos, dr. Cséplő Péter, dr. Vámos Zoltán

III. SZEKCIÓ: MORFOLÓGIA, PATOMORFOLÓGIA, KÉPALKOTÓ DIAGNOSZTIKA

Elnök: Dr. Reglődi Dóra egyetemi tanár (Anatómiai Intézet)

Tagok: Dr. Kajtár Béla (Pathológiai Intézet), dr. Hollóssy Tibor (Anatómiai Intézet), dr. Kereskai László (Pathológiai Intézet), dr. Gaszner Balázs (Anatómiai Intézet)



Kolumbán Bálint II. helyezett

I. helyezett

Richter Zsófia: A gyrus dentatus szemcsejtjeinek csökkent Calbindin-tartalma hippocampus szklerózissal járó temporális lebeny epilepsziában (Központi Elektronmikroszkópos Laboratórium). Témavezető: dr. Ábrahám Hajnalka

II. helyezett

Kohl Zoltán: ZAP-70 expresszió áramlási citometriás vizsgálata krónikus limfocitás leukémiás (CLL) betegeken (Immunológiai és Biotechnológiai Intézet). Témavezető: dr. Boldizsár Ferenc

IV. SZEKCIÓ: KONZERVATÍV KLINIKAI TUDOMÁNYOK

Elnök: Dr. Wittmann István egyetemi tanár (II. sz. Belgyógyászati Klinika)

Tagok: Dr. Minier Tünde (Reumatológiai és Immunológiai Klinika), dr. Czopf László (I. sz. Belgyógyászati Klinika), dr. Stankovics József (Gyermekgyógyászati Klinika), dr. Pfund Zoltán (Neurológiai Klinika)

I. helyezett

Gulyás Katinka: Cochin kézfunkciót felmérő teszt Magyarországra adaptálása és validálása szisztémás sclerosisos betegeknél (Reumatológiai és Immunológiai Klinika). Témavezető: dr. Varjú Cecília

II. helyezett

Mihályi Krisztina: Az anyatej zsírsavösszetételének változása a szoptatás előrehaladtával (Gyermekgyógyászati Klinika). Témavezető: dr. Decsi Tamás

VI. SZEKCIÓ: CSALÁDORVOSTAN, SZOCIÁLIS MEDICINA, IGAZSÁGÜGYI ORVOSTAN

Elnök: Dr. Nagy Lajos egyetemi tanár (Családorvostani Intézet)

Tagok: Dr. Gyöngyi Zoltán (Orvosi Népegészségügyi Intézet), dr. Csathó Árpád (Magatartástudományi Intézet), dr. Csikós Ágnes (Családorvostani Intézet)

I. helyezett

Szujó Szabina: A differenciált pajzsmirigy-carcinomás betegek gondozása (I. sz. Belgyógyászati Klinika). Témavezető: dr. Mezősi Emese

II. helyezett

Tényi Dalma: A szinkronicitáselmélet filozófiai, antropológiai és pszichopatológiai vonatkozásai (Pszichiátriai és Pszichoterápiás Klinika). Témavezető: dr. Gáti Ágnes

Kiemelt első helyezett

Scheich Bálint: A szomatosztatin-4-receptor szerepének vizsgálata funkcionális tesztekkel és c-Fos immunhisztokémiával szorongás és depresszió egérmódeljeiben (Farmakológiai és Farmakoterápiás Intézet). Témavezető: dr. Helyes Zsuzsanna

V. SZEKCIÓ: KLINIKAI TUDOMÁNYOK (nem volt pályamunka)

A képen Scheich Bálint kiemelt első helyezett előadását tartja

Fotó: Verébi Dávid



Köztársasági ösztöndíjat nyertek el

Fazekas Ádám	Riba Ádám
Cseh Anna	Cseh Tamás
Scheich Bálint	Fejes Anikó Vivien
Kardos Dániel József	Kiss Máté
Horváth Andrea	Zsilli Gábor Barnabás

Forrás: www.aok.pte.hu

Demonstrátori ösztöndíjpályázat Díjazottak

A PTE ÁOK felhívására a 2012-13-as tanévi demonstrátori ösztöndíj-felhívásra beérkezett pályázatokat a Kar TDK-vezetősége az SZMSZ-nek megfelelően értékelte és rangsorolta. Az értékelés során az alábbi hallgatók nyerték el az ösztöndíjat, a pontszám alapján történő rangsorolással.

I. díjas

Fazekas Ádám FAAPABO.PTE
Kolumbán Bálint KOBPAAO.PTE
Varga Andrea VAAQAAO.PTE

II. díjas

Füredi Nóra FUNQAAT.PTE
Meiszterics Zsófia MEZPABO.PTE
Tenk Judit TEJPAAO.PTE

III. díjas

Mihályi Krisztina MIKOAAB.PTE
Török Orsolya TOOQAAO.PTE

Évfolyamuk legjobb hallgatói

VI. évf. ÁOK magyar:	Biró Zsanett Katalin Cseh Anna Mária Kontár Zsuzsanna Scheich Bálint Cseh Tamás Tornyos Adrienn
VI. évf. ÁOK angol:	Östberg Viktoria Elisabeth
V. évf. ÁOK magyar:	Tóth Marcell
V. évf. ÁOK angol:	Vinjor Orjan
IV. évf. ÁOK magyar:	John Flóra
IV. évf. ÁOK angol:	O'Sullivan Ian Robert
IV. évf. ÁOK német:	Hartmann Tobias Emanuel
III. évf. ÁOK magyar:	Karádi Zsófia Nozomi
II. évf. ÁOK magyar:	Szakács Zsolt
II. évf. FOSZ magyar:	Hollósi Barbara
II. évf. FOSZ angol:	Lovász Bálint Viktor
V. évf. GYOSZ:	Zsilli Gábor Barnabás
IV. évf. GYOSZ:	Botár Bettina
II. évf. GYOSZ:	Pózna Diána Ildikó
Med. Bio. II. évf.:	Kiss Máté

Beszámoló a PTE ÁOK Gyógyszerésztudományi Szak felsőfokú szakirányú szakképzési valamint továbbképzési tevékenységének akkreditációs eljárásáról

A z Emberi Erőforrások Minisztériuma és az Egészségügyi Szakképzési és Továbbképzési Tudományos Tanács megbízásából 2012. november 5-én és 6-án a két főből álló minősítő bizottság helyszíni látogatás formájában megvizsgálta a PTE ÁOK Gyógyszerésztudományi Szakának felsőfokú szakirányú szakképzési valamint továbbképzési tevékenységét. A bizottság elnöke, *prof. Falkay György*, egyetemi tanár volt a Szegedi Tudományegyetemről, míg a bizottság tagjaként *dr. Priksz Dániel*, a Debreceni Egyetem Orvos- és Egészségtudományi Centrum szakgyógyszerész-jelöltje vett részt a minősítő munkában. *Prof. Noszál Béla* egyetemi tanár, a Semmelweis Egyetem Gyógyszerésztudományi Kar dékánja egészségi állapotára történő hivatkozással sajnos személyesen nem tudott részt venni helyszínelő bizottság munkájában.

A két napig tartó, igen alapos akkreditációs eljárás során a bizottság tagjai helyszíni látogatást tettek a kijelölt szakképzési területeken, mindemellett egyenkénti részletekbe menő konzultáció során valamennyi szakterületi vezetővel részletes megvitatásra került a pécsi szakgyógyszerész-képzés múltja, jelene és jövője. A szakképzésben részt vevő helyi hallgatókkal folytatott konzultációkból kiderült, hogy az oktatók a graduális ismereteken túlmutató új témákat és a rezidens gyógyszerek számára hasznosítható információkat ismertettek a képzéseken, amely követendő példa. A bizottság „helyszíni” visszajelzései alapján a PTE, ÁOK Gyógyszerésztudományi Szakán magas szintű, szervezett, koordinált tevékenység zajlik mind a felsőfokú szakirányú szakképzés, mind pedig a továbbképzések területén. A pécsi képzések nem csak elméleti jellegűek, az oktatók a gyakorlatra is igyekeznek hangsúlyt fektetni, így például az egyre nagyobb szerepet kapó gyógyszerészi gondozási és farmakoterápiai ismeretek terén. Külön kiemelésre került a kórházi-klinikai szakképzés színvonala és oktatásának megvalósítása.

A pécsi orvoskar vezetőivel és a szakgyógyszerész-képzés szakterületi vezető oktatóival folytatott záró megbeszélés során a bizottság tájékoztatta a résztvevőket, hogy a képzésről összeállított írott akkreditációs anyag és helyszíni tapasztalatok alapján a pécsi Gyógyszerész Szakon folyó szakképzés az összes feltételnek maradéktalanul és kiválóan megfelel. Megfigyeléseik alapján az egyetemen magas szintű kutató és oktató munka folyik a graduális és a posztgraduális képzés terén. Látogatásuk igazolta, hogy a képzésben részt vevő intézetek és laboratóriumok jól felszereltek, a minősített oktatók létszáma magas és kiemelkedő teljesítményük biztosítja a minőségi oktatást. A minősítő bizottság támogatta a 2012. szeptember 15-ével hatályos új szakképzési rendelet kapcsán kialakult, a hazai képzőhelyek egyeztetése során formálódó azon véleményt, amelyet a PTE, Általános Orvostudományi Kar és Gyógyszerésztudományi Szak illetékesei az akkreditációs eljárás keretében is egyetértően felvetettek, hogy a bemutatott akkreditációs anyagban szereplő tizenegy szakirány, amelyek tulajdonképpen alapját képezik az új szakirányoknak, a jelen akkreditációs eljárás keretében kerüljenek elbírálásra.

Összegezve a PTE, ÁOK Gyógyszerésztudományi Szak gyógyszerész szakképzési akkreditációját az akkreditációs bizottság minden tekintetben megfelelőnek ítélte. A bemutatott akkreditációs önértékelés, valamint a helyszíni látogatás során tapasztaltak alapján a 22/2012 EMMI rendelet által meghatározott gyógyszerészi alap szakképesítések valamint ráépített szakképesítések akkreditációját az akkreditációs bizottság támogatólag kívánta felterjeszteni az Egészségügyi Szakképzési és Továbbképzési Tanács elé. Az akkreditációs bizottság eddig megismert értékelése alapján jó megalapozottsággal remélhető, hogy a pécsi szakgyógyszerész-képzést az ESZTT is a felterjesztésnek megfelelően fogja minősíteni.

A PTE ÁOK Gyógyszerésztudományi Szak szakgyógyszerész képzésnek grémiumvezetője és munkatársai köszönettel tartoznak a szakintézetek, valamint a Szak- és Továbbképzési Igazgatóság munkatársainak áldozatos munkájukért az akkreditációs folyamat előkészítése és a lezajlott minősítési eljárás során.



Fittler András
Szak- és továbbképzési koordinátor

Kórházi fertőzések, infekciókontroll (nem csak) építkezés idején

A kórházi fertőzések csoportjába tartozik minden olyan fertőző jellegű megbetegedés, amely a beteg kórházi felvételekor még lappangó formában sem volt jelen. Mindazokat a módszereket, eljárásokat amelyeket a nozokomiális fertőzések kialakulásának megelőzése érdekében kell tenni, valamint azokat, amelyeket akkor alkalmazunk amikor a fertőzés már kialakult, és a cél a továbbterjedés vagy járvány kialakulásának megakadályozása, az infekciókontroll foglalta magába. A kórházi fertőzések száma a világszerte meredeken emelkedik, és ez alól Magyarország sem kivétel. Ezen fertőzések kórokozóira jellemző, hogy a környezetbe kikerülve extrémén száraz, vagy nedves körülmények között is képesek életben maradni, és akár több hónappal később fogékony szervezetbe kerülve fertőzést okozni.

Már evidencia, hogy a kórházi kórokozók leggyakrabban az egészségügyi dolgozó kezének közvetítésével kerülnek át egyik betegről a másikra. A megelőzés legegyszerűbb és legolcsóbb módja a megfelelő kézfertőtlenítési gyakorlat alkalmazása, mely minden egészségügyi dolgozó személyes felelőssége. A WHO kézhigiénés irányelve – melyhez Magyarország is csatlakozott 2010-ben – 5 pontban foglalja össze azokat a szükséges helyzeteket, ahol minden egészségügyi dolgozónak kötelező kezét fertőtlenítenie a betegellátás során.

Ha már a nozokomiális fertőzés kialakult, a tovaterjedés megakadályozására, az érintett beteget izolálni kell. Az izoláció leghatékonyabb formája a kórokozót hordozó beteg külön kórteremben történő elhelyezése. Az építészeti adottságok, a nagy ágyszámú, saját vizesblokkal nem rendelkező kórtermek szinte lehetetlenné teszik az izolálás megvalósítását.

A 400-ágyas Klinikai Tömb néhány hete megkezdődött felújítása ebben a helyzetben hoz gyökeres változást. Egy- és kétágyas, saját vizesblokkal rendelkező kórtermek kerülnek kialakításra az épület minden fekvőbetegellátó osztályán. Ezzel a betegizolálás problémája megoldódik, de addig is sok, nehéz és kellemetlen helyzettel szembesülnek nemcsak az itt kezelés alatt álló betegek, hanem a munkájukat végző egészségügyi dolgozók is.

Irodalmi adatok bizonyítják, hogy építési, felújítási munkálatok idején, az építkezéstől számított kb. 100 m-es sugarú területen működő kórházi osztályok betegeinél elsősorban a légúti eredetű nozokomiális fertőzések arányának növekedésével kell számolni, a bontás során levegőbe jutó porok közvetítésével. Az egyik legsúlyosabb kórforma, az invazív aspergillózis veszélyének különösen az immunszupprimált betegek vannak kitéve. Hatékony megelőző intézkedések alkalmazásával a kockázat jelentősen csökkenthető.

1. Kontrollálni kell a patogén gombák levegőbe jutásának lehetőségét a megfelelő (nedves) bontási technikák alkalmazásával, és résmentes gipszkarton vagy fólia védőfal építésével védeni kell a betegek tartózkodási területét.

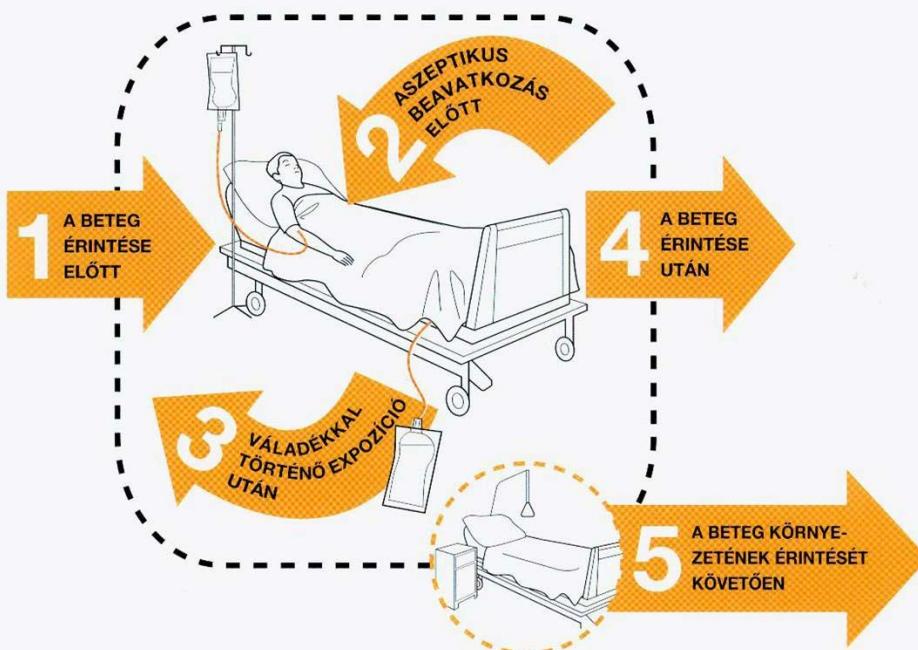
2. Csökkenteni kell annak lehetőségét, hogy a patogén spórák a fogékony szervezeteket elérjék, amit az ajtók, ablakok zárva tartásával, a légkondicionáló berendezések gyakori karbantartásával valamint a betegek egyéni védőeszközzel (orr-szájmaszk) történő ellátásával lehet megvalósítani.

3. Magas rizikójú betegcsoport kezelése során az aspergillózis elleni gyógyszeres prevenció lehetősége mérlegelendő.

Mіндеzen protektív intézkedések betartása költségnövelő tényezőt jelent az érintett intézet számára, de nagyon fontos, hogy a betegbiztonság ne csökkenjen ebben a nehéz, átmeneti időszakban sem.

Dr. Rauth Erika

Mikor? A kézhigiéné 5 momentuma



4/2012. sz. dékáni utasítás a Pécsi Tudományegyetem Általános Orvostudományi Kar 2012. december 22–2013. január 4. közötti munkarendjéről

A Nemzeti Felsőoktatásról szóló 2011. évi CCIV. törvényben, a Munka Törvénykönyvéről szóló 2012. évi I. törvényben foglalt felhatalmazás alapján, a Dékánok Tanácsa 2012. november 26-án hozott döntése alapján, a PTE, ÁOK, Dékáni Tanács 2012. november 27-én hozott döntését figyelembe véve, valamint a PTE 10/2012. sz. rektori utasítás figyelembevételével a 2012. évi költségvetési egyenleg tartását biztosító intézkedésekről szóló 1428/2012. (X.8.) Kormányhatározat Pécsi Tudományegyetemen történő végrehajtása alapján keletkező takarékosági kötelezettség teljesítése érdekében a Pécsi Tudományegyetem, Általános Orvostudományi Kar (továbbiakban: Kar) munkarendjét a 2012. december 22-től 2013. január 4-ig terjedő időszakban az alábbiak szerint határozom meg.

Az utasítás hatálya

1.§ Az utasítás hatálya kiterjed az Kar valamennyi szervezeti egységére és közalkalmazottjára.

A munkarend meghatározása

2. § (1) A Kar vezetése - összemerve az energiatakarékosági intézkedésekből fakadó megtakarítások mértékét, valamint a működés sajátos funkcióiban (közfeladatok ellátása, idegen nyelvű oktatási és vizsgáztatási tevékenység) felmerülő fennakadásokból keletkező bevételecsökkenést - úgy határozott, hogy a 2012. december 22. és 2013. január 4. közötti időszakban a Kar kezelésében álló, vagy a Kar által más jogcímen használt épületek az intézmény működésének sajátosságai miatt és azok zavartalansága érdekében a **szokásos munkarendben üzemelnek**, különösen az egészségügyi szolgáltatást nyújtó, betegellátásban érintett épületek, a könyvtár, a laboratóriumok, a kutatóhelyek, a kollégiumok, valamint a külső szervezetek által bérelt ingatlanok.

(2) A 2012. december 22.–2013. január 4. közötti időszak munkarendjére a 39/2011. (X.14.) NGM rendelet és a 28/2012. (IX. 4.) NGM rendelet rendelkezései az irányadóak.

Egyéb rendelkezések

3. § A PTE 10/2012. sz. rektori utasítás és a környezettudatos munkahelyi rendtartás végrehajtásának érdekében a következő döntéseket fokozott figyelemmel kell tartani, különösen:

- a nem használt irodák fűtésének lezárása,
- a használaton kívüli helyiségek lezárása, fűtésének kikapcsolása,
- a munkaidőn és munkavégzéssel kapcsolatos feladatokon kívül a világítás minimalizálása a közlekedő terekben,
- kerülendő a felesleges világítás, számítógép-használat és fűtés,
- a fűtés temperáló fokozatra állítása munkaidő végén az irodai helyiségekben,
- a napi szintű takarékosági feladatokkal kapcsolatban a feladatok ellenőrzése.

4.§ Az egységvezetők feladata a dolgozók tájékoztatása és a fenti teendők végrehajtásának ellenőrzése a működési körükbe utalt helyiségek tekintetében.

Pécs, 2012. november 29.

Dr. Miseta Attila s.k. dékán

A PTE, ÁOK, Egészségügyi Nyelvi és Kommunikációs Intézet újra meghirdeti és indítja a „Humán orvos-, gyógyszerész- és egészségtudományi szakfordító és tolmács angol nyelvről magyarra” felsőfokú szakirányú képzést

A 2013. február hónapban induló keresztféléves képzésre várjuk:

- az általános orvostudományi szakon tanulmányokat folytató 5. éves és 6. éves hallgatókat a gyógyszeres szigorlat birtokában
- a gyógyszerész hallgatókat
- a bölcsész és biológus hallgatókat
- az egészségügyi felsőoktatásban szerzett (MD/MSc/MA) vagy főiskolai (BSc/BA) szintű végzettséggel rendelkezőket

A képzésben való részvétel feltétele

- államilag elismert írásbeli és szóbeli nyelvvizsga-bizonyítvánnyal igazolt, legalább B2 szintű (középfokú) angol nyelvismeret

A jelentkezés határideje: 2013. január 25.

Kezdés: 2013. február

Képzési idő: 4 félév

Képzési forma: levelező tagozat

Konzultációs napok: péntek, szombat (tömbösítés lehetséges)

Költségtérítés díja: 150.000 HUF/félév

Elérhetőség, további információ

PTE ÁOK Szak- és Továbbképzési Igazgatóság

Havasdi Anita

7624 Pécs, Szigeti út 12., telefon: 72/512-687

e-mail: anita.benyak@aok.pte.hu

PTE, ÁOK, Nyelvi és Kommunikációs Intézet

Hajnal Brigitta

7624 Pécs, Szigeti út 12., telefon: 72/536-296

e-mail: brigitta.hajnal@aok.pte.hu

STEPS (Strategies and Trends in European Pediatric Surgery) szeminárium

Pécs, 2012. október 4-6.

Az immár hagyományosan, nyolcadik éve megrendezésre kerülő szemináriumot, a grazi gyermeksebészek (Amulya Saxena vezetésével) és a Pécsi Gyermekklinika sebészeti osztálya közösen szervezte az EUPSA égisze alatt. A kurzusra 12 országból 44 résztvevő érkezett. A szeminárium témája a gyermekkori urogenitális sebészet tematikus áttekintése volt. A 20-25 perces referátum jellegű előadások során nemcsak a legújabb kezelési elvekbe nyerhetünk betekintést, de megismerkedhettünk a legújabb kutatási eredményekkel (tissue engineering) illetve a foetális sebészet

mai helyzetével is. Az előadásokat élénk vita kísérte. A rendezvény hű volt a kategóriájához: „teaching seminar”.

A STEPS ideai helyszíne, a Hotel Kikelet, megfelelő helyszínnek bizonyult nemcsak a rendezvény előadásai számára, hanem az esti társasági programokhoz is. A résztvevők, sokan a pécsi gyermeksebészek közeli ismerősei és barátai, számos új élménnyel és tudással gazdagodtak a gyönyörű nyári éjszákban!

Dr. Vajda Péter

Beszámoló az első Európai Onkológiai Gyógyszerész Kongresszusról

Az Európai Onkológiai Gyógyszerészeti Társaság (ESOP – European Society of Oncology Pharmacy) 2012. szeptember 27-29. között Budapesten, a Kongresszusi Központban rendezte első önálló konferenciáját.

Az ESOP magyar tagszervezete az MGYT Kórházi Gyógyszerészeti Szervezet Onkológiai Munkacsoportja.

Az Európai Onkológiai Gyógyszerész Kongresszus (European Conference of Oncology Pharmacy, ECOP) a daganatos betegek legmagasabb szintű standardok szerinti gyógyszerészeti gondozását helyezte a középpontba. Ennek megfelelően az alapkutatástól kezdve az onkológiai gyógyszerek támogatásának gyakorlatán át minden terület bemutatásra került egy-egy előadás keretében.

A következő előadás-témák szabták meg az egyes szekciók fő irányvonalát:

- A személyre szabott terápia lehetőségei az onkológiai ellátásban
- A citosztatikumok és monoklonális antitestek fizikai és kémiai stabilitása, vizsgálati módszerei (kiemelt szerepben a validitás és a gyártói vélemény)
- Beteg-együttműködés, betegtanácsadás
- Terápiás gyógyszeres monitorozás
- Kémiai szennyeződés – Tisztítási hatékonyság vizsgálata
- Gyógyszerelési hibák és megelőzési lehetőségeik
- Az alapkutatási témák főként az emlőrák és a kolorektális rák témakörére, valamint az új molekuláris célpontok bemutatására koncentráltak
- „Dose banding”
- Új technológiák a citosztatikumok készítési folyamatában
- A kemoterápiás szerekhez való hozzáférhetőség (gyógyszerfejlesztés, költség, biztosítás)
- A citosztatikumok biztonságos kezelése
- A közforgalmú gyógyszerek lehetséges szerepe
- A komplementer és alternatív medicina elterjedtsége onkológiai betegek körében
- A citosztatikumok „útja” a különböző egységek között

A poszter szekció kiemelt témái:

- kemoterápiás rezisztencia
- dózis-meghatározás
- citosztatikus keverékkészítés és a készítménykezelés biztonságossága (centralizált, automata, környezeti kontamináció)
- fizikai és kémiai stabilitás
- bizonyítékon alapuló gyógyszeres terápia
- gyógyszerkölcsonhatások
- nem jóváhagyott gyógyszerrendelés
- farmakovigilancia

A plenáris előadásokon, a poszter szekcióban, és a párhuzamosan zajló klinikai illetve gyakorlati szekciókban a kutatás és a gyakorlat legfrissebb eredményei kerültek bemutatásra.

Az ECOP 2012 konferencia egyedülálló lehetőséget kínált a tapasztalatcserére és a vitára az onkológiai gyógyszerészek (**2 500 ESOP tag**) és onkológiai orvosok egységes európai platformján.

A kongresszus nemzetközi elismertségét egyértelműen jelzi a poszter szekcióba beadott absztraktok száma (több mint 100), melyek között két kollégánk, *Órás Zsuzsanna* és *Süle András* posztere is helyet kapott.

A konferencia lezajlását követően a regisztrációs adatokból kitérünk, hogy a rendezvény elnevezésével ellentétben a résztvevők nem csak Európából érkeztek. Összesen 52 ország képviselői (**513 fő**) tették tiszteletüket a rendezvényen, mely országok közül - sorrendben - a legnagyobb számban Németország, Magyarország, Ausztria, Olaszország és Franciaország képviseltette magát, míg az Európán kívüli országok közül Kína és Taiwan került be az első 10 ország közé.

A 19 szekció, 45 meghívott előadó, **112 előadás** és a **82 kiállított poszter** a rendezvény szakmai színvonalát hűen tükrözi.

A következő Európai Onkológiai Gyógyszerész Kongresszusra **2014-ben** kerül sor.

Vida Róbert

Prof. Szilárd István továbbképzést tartott Kazahsztánban

Prof. Szilárd István a BOMCA (Boarder Management in Central Asia) program keretében három napos tájékoztatót tartott Kazahsztánban, Almatyban az együttműködés öt országa határrendészeinek feladataihoz kapcsolódó egészségügyi és közegészségügyi problémákról. Ennek keretében beszámolt egyetemünk azon kutatásáról is, amelyet a magyar, szlovák és lengyel schengeni határövezet teljes hosszában végeztek. A továbbképzés során ennek a vizsgálatnak a tanulságait a BOMCA tagországai számára adaptálták. A program az Európai Unió támogatását élvezti.

Dr. Szilárd István



I dén Pécssett került megrendezésre a Magyar Orvosfizikai Társaság XVII. Konferenciája szeptember 28-29-én. A résztvevőket (sugárterápiában, ill. nukleáris medicinában dolgozó fizikusok, orvosok, asszisztensek, cégek képviselői) **MOFT** *dr. Traiber-Harth Ibolya* (Klinikai Központ főigazgató helyettes) és *dr. Mangel László* (PTE KK Onkoterápiás Intézet Igazgató) köszöntötte a PTE, illetve *dr. Major Tibor* és *dr. Pintye Éva* a Társaság részéről. A konferencia *Sugárterápiás* szekciójában megismerhettük a debreceni kollégák (DEOEC) tapasztalatait az új CT szimulátorral, ill. dozimetriai eszközeikkel; *dr. Sebestyén Zsolt* (PTE) a korszerű, Pécssett már rutinszerűen alkalmazott RapidArc tervezési technikát mutatta be a prosztata tumorok sugárkezelésénél. Előadásában ismertette a RapidArc technikát, előnyét a hagyományos IMRT (Intensity-Modulated Radiation Therapy) technikával szemben, mérési, előkészületi teendőket a technika alkalmazása előtt, és az általa kifejlesztett tervezési metódust, mellyel hatékonyabban lehet a rizikószerveket a tolerancia dózisok alatt tartani a magas és közepes rizikójú prosztata daganatok RapidArc kezelésénél. A budapesti kollégák (OOI- Országos Onkológiai Intézet) IMRT tervek összehasonlítására szolgáló paramétereket elemezték, bemutattak egy sugárbiológiai modult, mellyel komplexebben lehet a terveket kiértékelni, ismertették a prosztatába beültetett arany markerekkel végzett célterefogat-lokalizációs IGRT-s (Image-Guided Radiation Therapy) tapasztalataikat, illetve megtudhattuk milyen összetett a sugárterápiás sugárforrások fizikai védelmének engedélyezési folyamata.

A *Nukleáris Medicina* szekció után az *Oktatás* szekcióban hallottunk a megújult orvosfizikus képzésről, tanrendi tanulságokról, a végzett hallgatók jó elhelyezkedési lehetőségeiről. A szünet után a cégek képviselői legújabb fejlesztésű készülékeikről, és besugárzási technikákról számoltak be. Az utolsó szekció a képalkotásról szólt.

A rendezvény záró programján egy sugárterápiás workshop keretén belül, 29-én délelőtt a PTE, Onkoterápiás Intézetben, az érdeklődők betekintést nyerhettek az intézet mindennapi életébe. Megismerhették a korszerű dozimetriai minőségellenőrző eszközöket, kipróbálhatták az előző nap ismertetett korszerű RapidArc tervezési



technikát. A tervezés után bemutattuk az elkészült terv verifikációját, mely során összehasonlítjuk a tervezett és megvalósult dóziseloszlást. Végül, de nem utolsó sorban bemutattuk a Novalis TX-en alkalmazható IGRT (képvézérelt) technikákat /ConeBeam CT, MV-kV, kV-kV/.

Sebestyén Klára
PTE KK Onkoterápiás Intézet

Gyermekápolók XII. Országos Kongresszusa

2012. október 12-13-án, a Hotel Palatinus Centerben, immár másodikkal rendezte meg a pécsi Gyermekgyógyászati Klinika a Gyermekápolók Országos Kongresszusát.

Az ünnepélyes megnyitón *Balogh Zoltán*, a Magyar Egészségügyi Szakdolgozói Kamara elnöke hangsúlyozta, hogy a Kamara minden eddiginél fontosabbnak tartja a nehéz körülmények között is példamutatóan helytálló, a betegekért nap, mint nap áldozatot hozó egészségügyi dolgozók teljesítményének nyilvános elismerését.



Bognár Lászlóné, a Magyar Ápolási Egyesület régióvezetője meleg, baráti szavakkal köszönte meg az Ápolási Egyesület már hagyományokkal bíró részvételét ezen a rendezvényen. Ő maga is gyermekápoló, ezért naponta tapasztalja e hivatás szépségét és nehézségét.

Dr. Betlehem József dékán hivatalos elfoglaltsága miatt *Dr. Boncz Imre* dékánhelyettes úr üdvözölte a megjelenteket. Jókívánságai mellett elmondta, hogy a Pécsi Tudományegyetem Egészségtudományi Kar nagy hangsúlyt fektet az ápoló képzésre. Az ápolói karrier példájaként említette dékán urat, aki felsőfokú tanulmányait diplomás ápoló szakon kezdte.

Dr. Decsi Tamás főigazgató úr személyes hangvételű köszöntőjében a gyermekápolók megfigyelőképességének fontosságára hívta fel a figyelmet, és arra, hogy ezeket a jelzéseket az orvosoknak komolyan kell venniük.

Bogláriné Szilágyi Erzsébet ápolási igazgató asszony a gyermekápolók gondolatait osztotta meg a résztvevőkkel arra a kérdésre, hogy mit jelent számukra a szülők legnagyobb „kincsének”, a gyermekeknek, beteg gyermekeknek az ellátása, ápolása, gondozása.

Házigazdaként *Dr. Adamovich Károly* klinikaigazgató helyettes nyitotta meg a kongresszust, és azokra a munkatársakra emlékeztetett, akik szolgálatban voltak a kongresszus idején, akiknek köszönhetően ott lehetünk a rendezvényen.

Majd egy igen megható köszöntőt és köszöntő verset hallhatunk egy volt koraszülött kislánytól, *Pataki Petra Henriettától*, aki 3,5 évig volt lakója az akkor még Gyermekkorházaként működő Nyár utcai telephelyünknek.

Tudományos programunk főbb témakörei voltak:

- Új kihívások a beteg gyermek ellátásában, különös tekintettel a rehabilitációra
- Gyermekkorban megjelenő „felnőttbetegségek”
- A jog hálójában
- A gyermekpszichiátriai betegek ellátásának sajátosságai
- A szociális munkás, a kórházpedagógusok és egyéb önkéntes segítők szerepe a beteg gyermek ellátásában



A másfél nap alatt 41 igen színvonalas előadás hangzott el, 18 városból, 22 gyermekintézményből. Az előadók az egészségügy jelenlegi helyzetében sem mondtak le az alkotó, igazi felmérésen alapuló tudományos munkáról. Gyermekklinikánkról 7 előadással szerepeltünk. Ezen felül a pécsi előadók táborát erősítették a bohócdoktorok, kórházpedagógus, szociális munkás, a Tölösi Péter Alapítvány gyógytornásza, a Szemem Fénye Alapítvány ápolási igazgatója is.

A szakmai feltöltődés mellett az esti társasági program is igen tartalmasra sikerült. A jó hangulatot a mohácsi búsók bemutatóval és tánczással alapozták meg. Játszott a Poklade zenekar. Majd a Kapronczai Tánciskola növendékei standard és latin-amerikai táncbemutatóval kápráztattak el minket.

A rendezvény zárásaként átadtuk a következő kongresszus rendezési jogát jelképező vándorbabát a miskolci Borsod-Abaúj-Zemplén Megyei Kórháznak.

Györkö Béláné



Oktatási Szakmai Rendezvény a Gyógyszerésztudományi Szak szervezésében

A Pécsi Tudományegyetem Gyógyszerésztudományi Szak oktatási, szakmai rendezvényt szervezett Pécsen, 2012. október 4-6. között. A rendezvény megvalósulását a „Megújuló gyógyszerészeti kompetenciák gyakorlatorientált elsajátítását szolgáló digitális tananyagok kifejlesztése magyar és angol nyelven, az egyetemi oktatók felkészítése a 21. század oktatási kihívásaira” című TÁMOP-4.1.2.A/1-11/1-2011-0016 pályázat tette lehetővé.



A szervezők célja egy olyan szakmai rendezvény létrehozása volt, amely lehetőséget ad az egyes gyógyszerész képzőhelyek vezető oktatóinak, hogy a képzés szakismereti moduljába tartozó tárgyak oktatási struktúráját, és annak sajátosságait bemutassák. A szervezők külön örömeire szolgált, hogy a négy magyarországi képzőhely mellett a Marosvásárhelyi Orvosi és Gyógyszerészeti Egyetem öt vezető oktatója is részt tudott venni a fórumon.

A program során a jelenlévők betekintést nyerhettek az öt képzőhely szakintézetei által oktatott gyógyszerészi kémia, gyógyszeresztudomány és biofarmácia, gyógyszerészeti ismeretek és farmakognózia tantárgyak elméleti és gyakorlati oktatásának tematikájába, kitérve azok követelményrendszerére, valamint a

A rendezvényen elhangzott előadások szekciónkénti bontásban a következők voltak:

Gyógyszerészi Kémia szekció:

- Királis felismerés a gyógyszereinkben (*Prof. Fülöp Ferenc*, SZTE Gyógyszerkémiai Intézet),
- A gyógyszerészi kémia szerepe a kémiai és biológiai tárgyak integrációjában. Főbb hangsúlyok a budapesti gyógyszerészképzésben (*dr. Horváth Péter*; SE Gyógyszerészi Kémiai Intézet),
- A gyógyszerészeti kémia oktatása a Marosvásárhelyi Orvosi és Gyógyszerészeti Egyetem Gyógyszerészeti Karán (*dr. Kelemen Hajnal*, MOGYE Gyógyszerészi Kémiai Intézet),
- Speciális kurzusok a Debreceni Egyetem Gyógyszerészi Kémia Tanszékén (*Prof. Herczegh Pál*, *dr. Borbás Anikó*, DE Gyógyszerészi Kémiai Tanszék),
- A gyógyszerészi kémia oktatásának és a tananyag számonkérésének első 10 éves tapasztalatai a pécsi egyetemen (*Prof. Perjési Pál*, PTE ÁOK Gyógyszerészi Kémiai Intézet).

Gyógyszeresztudomány és Biofarmácia szekció:

- SE Gyógyszerészeti Intézet oktatási programja és struktúrája (*Prof. Klebovich Imre*, SE Gyógyszerészeti Intézet),
- Gyógyszerészi számítógépes programok oktatási tapasztalata a Szegedi Tudományegyetem Gyógyszerésztudományi Karán (*ifj. dr. Regdon Géza*, SE Gyógyszeresztudományi Intézet),
- Gyógyszeresztudomány és ipari gyógyszerészet oktatása a Marosvásárhelyi Orvosi és Gyógyszerészeti Egyetem Gyógyszerészeti Karán (*dr. Sipos Emese*, MOGYE Gyógyszeresztudományi Tanszék),
- Biofarmácia oktatása a MOGYE Gyógyszerészeti Karán (*dr. Fülöp Ibolya*, MOGYE Biofarmáciai és Toxikológiai Tanszék),
- Az új szakképzési törvény – Kihívások a gyógyszerészképzésben (*dr. Vecsernyés Miklós*, DE Gyógyszeresztudományi Tanszék),
- Hogyan látjuk a biofarmáciát Debrecenben? avagy A modern biofarmácia szemléletének oktatása a Debreceni Gyógyszerésztudományi Karon (*Prof. Halmos Gábor*, DE Biofarmáciai Tanszék),
- Kihelyezett Tanszék szerepe a gyógyszerészképzésben, a TEVA és a DEOEC együttműködése (*dr. Vágó Magdolna*, DE Ipari Gyógyszergyártás Kihelyezett Tanszék),
- Oktatásunk aktuális elméleti és gyakorlati kérdései az első 10 év távlatában (*dr. Dévay Attila*, PTE, ÁOK, Gyógyszeresztudományi és Biofarmáciai Intézet).

Farmakognózia szekció előadásai

- Növényi hatóanyagok a ráktérápiában, a molekuláris biológiai kutatások tükrében (*dr. Blázovics Anna*, *Prof. Szőke Éva*, SE Farmakognózia Intézet),
- Egy ősi tudomány napjainkban - Farmakognózia Szegeden (*Prof. Máthé Imre*, *Prof. Hohmann Judit*, SZTE Farmakognóziai Intézet),
- A farmakognózia és a fitoterápia oktatása a Marosvásárhelyi Orvosi és Gyógyszerészeti Egyetem Gyógyszerészeti Karán (*dr. Varga Erzsébet*, MOGYE Farmakognóziai Tanszék),
- Farmakognózia oktatása a Debreceni Egyetemen (*dr. Vass Gábor*, DE TTK Növénytan tanszék),
- A farmakobotanika és a farmakognózia, valamint néhány kapcsolódó tantárgy oktatása európai egyetemeken társintézetekben (*Prof. Molnár Péter*, PTE ÁOK Farmakognóziai Tanszék).

TDK munka és a szakdolgoztatás lehetőségeire.

A program előestéjén, október 4-én lehetőség nyílt arra, hogy a pécsi képzőhely vezető oktatói szakmai megbeszélést folytassanak a marosvásárhelyi egyetem képviselőivel. Október 5-én, délelőtt a szervezők nevében *dr. Bognár Rita* pályázati projektmenedzser köszöntötte a résztvevőket, nyitotta meg a konferenciát. Az ünnepélyes megnyitón *prof. Csermus Valér*, a PTE ÁOK oktatási dékánhelyettese, valamint *prof. Perjési Pál*, a Gyógyszerésztudományi Szak vezetője osztotta meg gondolatait a rendezvényről és üdvözölte a résztvevőket. A program első szekciójában bemutatásra került a rendezvény megvalósulásának keretét adó TÁMOP pályázat *dr. Bognár Rita* előadásában, melyet követően *Prof. Perjési Pál* szakvezető a PTE ÁOK GYTSZ oktatási struktúráját, *dr. Sipos Emese*, a MOGYE oktatója pedig a marosvásárhelyi gyógyszerészképzés történetét ismertették.

A megnyitót követően *Takácsné prof. Novák Krisztina* üléselelnökletével elsőként a Gyógyszerészi Kémia szekció, majd *dr. Mayer Klára* üléselelnökletével a Gyógyszertechnológia és Biofarmácia szekció előadásai hangzottak el.

A rendezvény második napja, október 6-a, a Farmakognózia szekció előadásaival indult, melyen *prof. Szőke Éva* üléselelnökölt. Ezt követte *dr. Várszegi László*, nyugalmazott megyei tisztifőgyógyszerész üléselelnökletével a Gyógyszerellátás és Gyógyszerügyi Szervezés szekció. A szekciókat tartalmas diskusziók követték.

A szakmai projekt-konferencia zárásaként *prof. Perjési Pál* megköszönte az előadók, a szekcióelnökök és a meghívott társ-

Gyógyszerellátás és Gyógyszerügyi Szervezés szekció előadásai

- Gyógyszerügyi szervezés tárgya elméleti és gyakorlati oktatásának aspektusai és jövőbeni fejlesztésének lehetőségei a szakmai és társadalmi elvárások tükrében (*dr. Mészáros Ágnes*, SE Gyógyszerügyi Szervezési Intézet),
- Az alapvető gyógyszerészeti gondozási tevékenység, a betegnácásadás gyakorlati oktatásának megvalósítása; szimulációs gyakorlatok (*Prof. Soós Gyöngyvér*, SZTE Klinikai Gyógyszerészeti Intézet),
- Menedzsment és Marketing oktatás a MOGYE Gyógyszerészeti Karán (*dr. Székely Pál*, MOGYE Marketing és Menedzsment Tanszék),
- A gyógyszerterápia bizonyítékokon és gyógyszeradatbázisokon alapuló értékelésének gyakorlatára irányuló oktatás a gyógyszerügyi ismeretek tárgya keretében (*Prof. Botz Lajos*, *dr. Fittler András*, *dr. Háber Ágota*, *dr. Takács Gábor*, *dr. Télessy István*, PTE ÁOK Gyógyszerészeti Intézet).

egyetemi oktató vendégek megtisztelő jelenlétét, valamint a szervezők segítségét, bízva abban, hogy a Pécssett hagyományteremtő céllal újtára indított oktatási szakmai fórum a következő években is megrendezésre kerülhet.

Ezúton szeretnénk köszönetet mondani minden előadónak és résztvevőnek, hogy jelenlétükkel megtisztelték a rendezvényt és hozzájárultak annak sikeréhez.

Dr. Kuzma Mónika, dr. Rozmer Zsuzsanna
PTE ÁOK Gyógyszerészi Kémiai Intézet

RomaHealthNetwork prezentációs nap

A Klinikai Infektológiai és Migrációs-egészségügyi Tanszék október 25-én mutatta be a RomaHealthNetwork elnevezésű internetes adatbázist és fórumot, amely a roma egészségüggyel foglalkozó szakembereket hivatott összefogni. Erre a felületre a tagok cikkeket és eseményeket tudnak feltölteni, emellett alkalmas a szakmai kapcsolatteremtésre és későbbi együttműködésekhez szolgáltatható alapot. A prezentációs napot *prof. Miseta Attila* dékán nyitotta meg, majd a számos külföldi egyetem és romákkal foglalkozó intézmény képviselői előadást tartottak saját programjaikról. A tanácskozás külföldi résztvevői:

- Belgrade University School of Medicine, Szerbia
- The Association for Development and Inclusion – ADIS, Románia
- The Health of Roma Foundation, Bulgária
- Sofia Medical University, Bulgária
- University Goce Delcev, Faculty of Medical Sciences, Macedónia



A külföldi résztvevőkön kívül *prof. Baráth Árpád*, a PTE-BTK Szociális Munka és Szociálpolitika Tanszékének oktatója mutatta be a roma kultúrát, és a vele kapcsolatos egészségügyi problémákat, valamint *Nagy Tímea* ismertette a Gandhi Alapítvány pécsi eredményeit, majd *dr. Szilárd István* a RomaHealthNetwork projekt részleteiről, *dr. Katz Zoltán* és *Spányik András* pedig a technikai alkalmazásról tartott előadást. A délutáni szekció folyamán a fejlesztők az oldal használatát oktatták, ezután megkérték a résztvevőket, hogy intézményeik képviselőként jelentkezzenek, és így fektessék le a későbbi együttműködés alapjait. A romániai ADIS alapítvánnyal és a kolozsvári Babes-Bolyai Tudományegyetemmel a prezentációs napnak köszönhetően már együttműködési tárgyalások folynak.

Novák-Arnold Nikolett

Az „orvosi műhibáról” elsősorban a klinikusok szemével

Nagyszerű továbbképzés az Igazságügyi Orvostani Intézetben 2012 okt.4-6.

Asikert elsősorban az jelenti, hogy a továbbképzésen 105 kollega vett részt (Nyíregyházától Sopronig az ország minden részéből), és nagyszerű előadók beszéltek az igazságügyi orvosszakértők és a klinikus szakorvosok szak-konzultánsok együttműködéséről az ún. „orvosi műhiba” perekben. Ez ebben a jó hír. A rossz hír meg az, amit szinte naponta tapasztalunk, hogy a médiában igen gyakran találkozunk azokkal a hírekkel, amelyek elkövetett „orvosi műhibáról” írnak, és a perek sokszor évekig húzódnak, és ez a rossz hír alapozza meg ezt a nagy érdeklődést.

A bevezető jogi előadásokban *dr. Lakatos István* főügyész a foglalkozás körében elkövetett veszélyeztetést (orvosok számára is érthető módon), *dr. Dósa Ágnes* (orvos-jogász SE) a polgári jogi megítélést, *dr. Kerékgyártó Csaba* (MABISZ) a biztosítók jogi szempontjait vázolta fel.

A legnagyobb érdeklődést mégis a **klinikusok** előadásai jelentették, akik nélkül – intézetünk álláspontja szerint – igazságügyi orvosszakértői vélemény ilyen ügyekben nem adható.

A kártérítési perek leggyakrabban szülészeti események kapcsán indulnak. Éppen emiatt az első klinikai blokkban szülészek, *dr. Szabó István* professzor az intrauterin diagnózis jelentőségéről, a koraszülés és császármetszés problémáiról tartott igen nagyszerű – és a nem szülész kollegák számára is érthető és igen élvezetes – előadást, *dr. Arany Antal* a terhesség alatti ultrahang vizsgálatok, *dr. Rákóczi István* professzor az újszülöttkori károsodások jelentőségéről és ezeknek a megfelelő dokumentálásáról és ennek szerepéről a peres eljárásban. A következő napon a traumatológiai gyakorlatban előforduló hibákról *dr. Nyárády József* professzor, a szívműtétek és a szakmai szabályszegések témakörében *dr. Szabados Sándor* professzor előadása, majd az intenzív ellátás és a felrúhatóság témakörében *dr. Bogár Lajos* professzor előadása volt igazán érdeklődésre számot tartó. (Ezt szó szerint is érthetjük, hiszen a késő délután véget érő előadások is „telt ház” előtt zajlottak.) A diagnosztikai szakterületek sem maradtak ki, *dr. Battyáni István* tanár úr a radiológiai gyakorlatban előforduló hibákról, *dr. Horváth László* professzor az intervenciós radiológiai ellátásban előforduló hibákról, *dr. Radnai Béla* adjunktus a kardiológiai ellátásban előforduló szakmai hibákról tartott előadást, számos példával alátámasztva. Örömmünkre szolgált, hogy a továbbképzésen számos háziorvos is részt vett, akik igen hasznosnak tartották a saját szempontjuk alapján is az előadás sorozatot, és végül *dr. Bíró Ferenc* háziorvos igen jól felkészült előadást tartott a háziorvosi gyakorlat buktatóiról.

Ez a szakmai továbbképzés tehát nem elsősorban az igazságügyi orvosi szakértőkről, hanem a klinikai ellátásban adódható hibákról és ezek megelőzésének lehetőségeiről szólt, és ha mégis bekövetkezik egy hiba, annak megítéléséről, a klinikusokkal történő együttműködésről, amelyet *dr. Jegesy Andrea* (PTE) és *dr. Varga Tibor* (SzTE) igazságügyi orvosszakértők foglaltak össze előadásukban.

Köszönet illeti a szervezőket, *dr. Bajnóczky István* professzor és *dr. Simon Gábor* intézeti orvos, és nem utolsósorban, *Siptár Bernadett* titkárnő volt segítségemre.

Többen jeleztek vissza, hogy mennyire jónak tartották az előadás-sorozatot, ezért a **köszönet a nagyszerű klinikus előadókat**



illeti. Egyetemünkről viszont sokan azt is jelezték utólag, hogy nem tudtak róla, bár érdekelte volna őket a téma. A kiírás OFTEX-en jelent meg, reményeink szerint jövőre is folytatjuk, más klinikai szakágakban.

Végezetül álljon itt egy levél a sok közül az egyik idős(ebb) résztvevőtől: „Köszönjük nektek és valamennyi előadónak a fiatalokom professzori iskoláit visszaidéző előadásokat. Kívánok nektek az új hallgató nemzedékhez kitartó türelmet. Bízom benne, hogy megtaláljátok azokat a tanítványokat, akiknek továbbadhatjátok az életek során megszerzett tudást és értéket!”

Dr. Jegesy Andrea

Ünnepélyes táblaavatás az Orvoskaron

az „Európai együttműködés a felsőoktatás fejlesztésére az orvosi biotechnológia kereskedelmi célú felhasználásáról” elnevezésű projekt megindításának alkalmából.

2012. november 6-án került sor az Orvoskaron az Európai Bizottság képviselőinek részvételével az orvosi biotechnológia kereskedelmi célú felhasználására elnyert pályázat projektkoordinátori emléktáblájának ünnepélyes felavatására.

Az eseményen részt vettek az Európai Bizottság Oktatási, Audiovizuális és Kulturális Végrehajtó Ügynökség (EACEA) brüsszeli képviselői és természetesen a vállalkozói partnerek is képviseltették magukat.

A Pécsi Tudományegyetem ÁOK Orvosi Biotechnológia Tanszéke Magyarországon az egyetlen, amely a 2011-es pályázati évben projektvezetőként támogatást nyert az Európai Bizottság által a Lifelong Learning Programme Erasmus Multilaterális alprogramban meghirdetett az egyetemek és vállalkozások közötti együttműködés fejlesztésére kiírt pályázaton.

A pályázat célja, hogy olyan erős kapcsolatot alakítson ki a biotechnológiai képzőhelyek és az ipari partnerek között, amely olyan képzési programok kidolgozását segítik elő, ahol a vállalkozói gondolkodás, a vezetői képességek, és a tudományos szakértelem szorosan beépül a végzős hallgatók tudásbázisába.

A projekt partnerei Personmed Finland Ltd (Finnország), Pro Scientia Kft. (Magyarország), European Biotechnology Foundation (Németország).

A sajtóesemény keretében az Európai Bizottság képviselőinek részvételével dr. Miseta Attila, a kar dékánja és a projekt vezetői, dr. Pongrácz Judit projektkoordinátor és dr. Bognár Rita, projektmenedzser felavatták az együttműködés alkalmából az Orvoskar falán elhelyezett táblát.

A projekt futamidejének első évében Brüsszelben és Helsinkiben konzultáltak a projekt megvalósítói ipari és akadémiai partnerekkel. A konzultációk eredményeként elkészült az Európai Orvosi Biotechnológia Mesterprogramok versenyképességét felmérő elektronikus kérdőív, mely október elején került disszeminálására a biotechnológiai ipari vállalkozások körében „Competitiveness of European Bio-



technology MSc Education Program-mes for the Industry” címmel.

A „European Cooperation for Improved Application of Academic Teaching in Commercial Uses of Medical Biotechnology” című pályázati projekt keretében az akadémiai szféra is megkérdésre kerül külföldi és hazai orvosi biotechnológia képzőhelyek bevonásával.

További részletek:

<http://www.medbiotech.com/erasmus>

„Az Európai Bizottság támogatást

nyújtott ennek a projektnek a költségeihez.

Ez a közlemény a szerzők nézeteit tükrözi, és az Európai Bizottság nem tehető felelőssé az abban foglaltak bármilyen felhasználásért.”

Dr. Pongrácz Judit, Orvosi Biotechnológia MSc szakvezető, egyetemi tanár

Dr. Bognár Rita, pályázati koordinátor

A Magyar Orvostudományi és Egészségügyi Oktatói Társaság Pécsen Tartott ülése

Az Orvosegyetemek között egyeztetett rotációs elvnek megfelelően, a Magyar Orvostudományi és Egészségügyi Oktatói Társaság 2012. október 12-én Pécsen, a Dékáni Tanácssteremben tartott ülést.

Ezen az ülésen *dr. Bodosi Mihály* – a Társaság elnöke – megnyitója után *dr. Miseta Attila*, a PTE ÁOK dékánja köszöntötte a négy Orvoskar megjelent képviselőit.

Az első tárgyalásra kitűzött téma az oktatás minőségbiztosítása volt. E témakör keretében a PTE ÁOK részéről *Schleg Ádám* VI. éves orvostanhallgató ismertette az online minőségbiztosítási rendszert. Majd *dr. Matolcsy András* az SZE ÁOK papír alapú rendszeréről adott részletes, prezentációval kísért ismertetést. A Debreceni Egyetem Orvostudományi Kar részéről *dr. Cserech László* dékán úr előadásában a papír alapú minőségbiztosítási rendszer előnyben részesítése mellett érvelt. A SZTE ÁOK-t képviselő *Leprán István* professzor ugyancsak a papír alapú rendszerüket ismertette. A továbbiakban ismertetésre került a pécsi ÁOK-án működő monitor csoportokon alapuló feed-back eredmények prezentálása, amelyet *dr. Bukovinszky Anna* adott elő.

A minőségbiztosítási rendszerek ismertetése után számos hozzászólás hangzott el, melynek főbb szempontjai a következők voltak: lehet-e kötelezővé tenni a visszajelzést; milyen következményei lehetnek a kapott eredményeknek az intézetek és az oktatók vonatkozásában; milyen további lehetőségek lehetnek az oktatás minőségbiztosítására; hogyan valósítható meg az V. és VI. év feed-back-je. Szó esett még az előadások látogatottságáról és a tananyagfejlesztés problémaköréről is.

A második napirend keretében *dr. Kiss Levente* beszámolt



a 2012. évi AMEE konferenciáról.

Az idő előrehaladottságára való tekintettel, néhány tervezett naprendi pont megtárgyalására a következő ülésen kerül majd sor.

A tárgyalások után, Miseta dékán úr vendégszeretetét élvezve a Zsolnay Étteremben költöttük el az ebédet. Ebéd után a résztvevők tárlatvezetői segédlettel megtekintették a világhírű Gyugyi gyűjtemény porcelán kiállítását.

A tanácskozásról szóló beszámoló *dr. Barabás Katalin* – a Társaság főtárgyalója – által készített jegyzőkönyv felhasználásával készült.

A rendezvény zökkenőmentes lebonyolításáért köszönet illeti *dr. Pintér Évát* és *dr. Werling Forrai Mártát*.

Bíró Gábor

I. Pécsi Preventív Orvostudományi Szimpózium

Hagyományteremtő tudományos ülésre került sor a Pécs Akadémiai Bizottság Székházában 2012. november 26-án. Az Orvosi Népegészségügyi Intézet tudományos sokszínűségébe engedett betekintést a rendezvény, melyen az intézet több munkacsoportja is képviselte magát. A rendelkezésre álló két órás időtartam természetesen messze nem elég minden kutatási terület bemutatásához. A meghívott vendégek mellett számos felsőbb éves orvostanhallgató is nagy figyelemmel követte az előadásokat. Az érdeklődés felkeltése, az intézet munkásságának bemutatása, a megelőzés számos tudományterületet felölelő lehetőségeinek megismertetése azonban minden fórumon szükséges és időszerű. Ezt igazolta a nagy érdeklődés és az előadás utáni estebe nyúló beszélgetések is.

A rendezvény tudományos programja:

1. Intézetünkben folyó mikro- RNS vizsgálatok bemutatása humán daganatokban és karcinogén expozíció által indukált állatkísérletes modellekben (*Juhász Krisztina, Gombos Katalin, Gőcze Katalin*).
2. Daganatok kockázatát befolyásoló allélpolimorfizmusok a magyarországi roma populációban (*Orsós Zsuzsanna*).
3. Talajjavító és szelektív növényvédőszer komponensek genotoxikológiai és ökotoxikológiai vizsgálata (*Szendi Katalin*).
4. Biodízel gyártása során keletkező melléktermékekkel kezelt talajok ökotoxikológiai vizsgálata (*Gerencsér Gellért*).
5. Patulin-indukált oxidatív stressz élesztőben (*Gyöngyi Zoltán*).
6. Hemantán – egy antiparkinson szer lehetséges kemopreventív hatásai (*Szabó István*).
7. Energiát nem adó mesterséges édesítőszer fogyasztásának hatása a testtömeg változásra, folyadék- és táplálékfelvétellel (*Wolher Veronika*).
8. Fizikai inaktivitás gyermekkorban (*Balogh Erika*).
9. A kemoprevenció elmélete és gyakorlat (*Várjas Tímea*).
10. A nem fertőző betegségek mortalitásának alakulása hazánkban és Európában (*Berényi Károly*).

Jövőre is várunk szeretettel minden érdeklődőt a második szimpózium alkalmával.

Berényi Károly

Forradalmian új kézsebészeti eljárás a PTE Klinikai Központjában

Kampószerűen begömbült ujjakat, így használhatatlan kezektől az ún. Dupuytren kontraktúra. Az eddig műtétekkel és hosszas sebgyógyulással járó kezelést egy új szer alkalmazása válthatja fel, mely mindössze néhány óra alatt hatva képes feloldani a tenyérben kialakult zsugorító húrt. Pécssett hat páciens kapott egy-egy ilyen injekciót november 16-án a PTE KK Traumatológiai és Kézsebészeti Klinikai Tanszékén a Xiapex-tréning keretében, melynek révén másnap újra szabadon, és fájdalom nélkül mozgathatták ujjukat.

Mi a Dupuytren kontraktúra?

„Kezdetben a tenyérben jelentkező csomók, majd leginkább a kisujj és a gyűrűsujj jelentős behúzódsát eredményezi, ami a mindennapi tevékenységek elvégzésében akadályozza a betegeket, olyannyira, hogy ha nem kezelik, akkor az ujjak teljesen visszahajlanak a tenyérbe, és gyakorlatilag teljes fogási képtelenséget eredményeznek. Azt tudjuk, hogy genetikai alapú, de a kór pontos oka még ismeretlen.” – tájékoztatott dr. Szabó Zsolt PhD, majd hozzátette: „A felnőtt lakosságot érinti, s leginkább a férfiaknál, az északi népeknél gyakori, ahogy dél felé haladunk a féltekén, egyre ritkább a betegség.”

Dr. Vámhidy László PhD, a PTE KK Traumatológiai és Kézsebészeti Klinikai Tanszék igazgatójának tapasztalatai szerint gyakori Magyarországon is: „Pécssett is nagy százalékát érinti ez a betegség a kézsebészeti betegeknek, klinikánkon jelenleg 8 kézsebész van, s nincs olyan rendelés, ahol ne jelenne meg ilyen beteg, így a műtéti számban is elég nagy volumen képeznek a Dupuytren kontraktúrák beavatkozások.”

Új szer kontra régi megoldás

„Eddig kisebb-nagyobb műtétekkel próbáltuk a heges kötőszövetet a tenyérből eltávolítani, ami többnapos kórházi bennfekvést, ezt követően egy-két hétig tartó sebgyógyulást jelentett. A kéz funkciójának a visszanyerése 3-4 hétig, sokszor egy hónapig tartott.” – mondta dr. Szabó Zsolt PhD. – „Ehhez képest az új kezelés: egyik nap beadjuk az injekciót, másnap visszajön a páciens, és kinyújtjuk az ujjait. Rá egy-két három napra tudja újra teljesen használni a kezét. Az injekcióban a clostridium histolyticum baktérium által termelt enzim található, melyet finomítanak, porítanak. Ez az anyag feloldja az egyes és hármas típusú kollagént, ezt adjuk be a hegekbe, amik 24 órán belül felszívódnak.”

„Azt, hogy az injekció után kiújul-e maga a betegség, azt a szer nem tudja befolyásolni – de ez a sebészileg elvégzett beavatkozásokra ugyanígy igaz. A Dupuytren kontraktúrának számos formája van, az új szer közepes stádiumban, egy, jól tapintható húr esetén optimális használni. Ha az első injekció nem volt sikeres, akkor 4 hét múlva ismételtető.” – tájékoztatott dr. Vámhidy László PhD.

Elérhetőség és támogatás

„Három éve engedélyezték e szer használatát az Amerikai Egyesült Államokban, Európában két éve használják, például Svédországban, Dániában, Norvégiában, Németországban. Magyarországon ez év tavaszán engedélyezték a forgalmazását, bár korábban, a szer kipróbálásában mi magyarok is közreműködtünk egy 20



Fotó: Várady Csilla

fős európai vizsgálatban.” – dr. Szabó Zsolt PhD.

Dr. Vámhidy László PhD elmondta: „Pécssett most először, Miskolc és Szeged után tartottak ilyen tréninget. Az Amerikai Egyesült Államokkal vagy Svédországgal szemben Magyarországon a szer patikában nem kapható, ugyanis csak kézsebész által adható be. Ugyanaz a típusú kollagén van az ímban is, mint ami a Dupuytrenes

húrban, így szükség van a kézsebész gyakorlatára ahhoz, hogy pontosan az érintett részbe, ne a közeli egészséges ínba adja be a kollagént feloldó injekciót, különben az is elszakadhatna.”

„Reményeink szerint áprilisban születet arról döntés, hogy az OEP támogatja-e az új szert, jelenleg ugyanis sajnos a betegeknek kell kifizetniük az injekció árát, mely a mindenkori valutaárfolyamtól függően 200-220 000 Forint is lehet. A műtőkapacitás felszabadulása és az, hogy a beteg számára kevésbé megterhelő, az OEP számára is fontos kell, legyen. Aki igényli és finanszírozni tudja, annak akár holnaptól elérhető Pécsen is a szer, megoldható az, hogy igény szerint egy kijelölt gyógyszerárba szállítsák, ahol recept ellenében átvehető.” – mondta Várhidy László klinikaigazgató.

Az egyik páciens

„Tíz éve van ez a betegségem.” – mondja az egyik páciens, Géza. – „Börkeményedés volt a tenyeremben, aztán az ujjaim

kezdek összehúzódni, és most már teljesen begöbörültek. Nem tudok a kezemmel fogni, érzékeny, ahogy hozzáérek valamihez, és folyton beleakad az ujjam mindenbe, szóval kellemetlen is. Először arról volt szó, hogy műtétre kell mennem, aztán felajánlották ezt a lehetőséget, úgy gondoltam, élek is vele.” A tréning során Géza a bal tenyerébe kapott injekciót, abba a húrba, ami az ujját begöbörítette. A kezét bekötötték, és hazaengedték azzal, hogy ne lógassa. Másnap reggel Géza azt mesélte, hogy éjjel égető, viszkető érzést érzett az ujjában, de fájdalmat nem. A kiegyenesítés előtt érzéstelenítőt kapott („talán az egészben ez az injekció fáj a legjobban” – jegyezte meg később Géza), aztán egy határozott mozdulattal kiegyenesítették Géza göbörült ujját: dr. Szabó Zsolt elmondása szerint van, hogy nagyon hangosan pattan el a húr (Gézánál nem így történt). Pár perc múlva már a váróteremben beszélgetünk: „Be tudom hajlítani!” – mutatja a kezét Géza. – „Jobban jártam, mintha műtötték volna.”

Harka Éva

PTE ÁOK Filmklub

– avagy: A képkocka el van vetve –

Egy régóta megfogalmazódott vágyálmom valósult meg az előző szemeszter elején, amikor is a **PTE ÁOK Filmklub** alakjában reinkarnálódott a valaha volt *POTE Filmklub*. A koncepcióm rém egyszerű volt: régi-új, legendává nemesült és talán kevéssé ismert, művészi értékkel bíró filmalkotásokat szerettem volna megosztani az érdeklődőkkel – hallgatókkal és oktatókkal egyaránt.

Habár határozott elképzeléseim voltak a vetítésekkel – és egyáltalában véve az egész menetrenddel – kapcsolatban, egyfelől fenntartottam a lappangó, esetleges változtatás lehetőségét; másfelől pedig – mint ismeretes – a Gondviselés sem rest egyetlen tollvonással felülírni az egyébként annak előtte gondosan kimunkált számításokat – és ez így is van rendjén.

A debütáló szemeszter abszolút beváltotta a filmklubhoz fűzött reményeim: azt, hogy van egy olyan megbúvó rétege a pécsi medikusoknak, amely éhezi az „ügyeletes Jó vs. Szupergonosz–szerelmi szál–világmegmentés–happy end”-kliséstől elrugaszzkodó, mélyebb lélektani kérdéseket feszegető és nemesebb szellemi magasságokba emelkedő filmalkotásokat. Görcsösen ügyelni próbáltam ugyanakkor arra, hogy ne keltsem a művészi filmesztéta látszatát, mivel ez egyszerűen nem felel meg a valóságnak. Nem vagyok filmszakértő – és nem is akarok ebben a szerepben tetszelegni; csupán a megismerés élményén keresztül szeretném mások elé tárni azokat az alkotásokat, amelyek rám nagy hatással voltak/vannak – és ennek az élményét szeretném megosztani másokkal is. A lényeg tehát a közvetítésen, átadáson van. Ha pedig ezen “donáció” hozományaként fikarcnyival is más, több, jobb lehet valakinek – akár csak egy embernek is – a szellemisége és elméje, én már bőven teljesítettem a „missziómat”. Vagyis, mégsem!

Hiszen a mindenkori kommunikáció csak akkor lehet igazán hatékony és előre mutató, ha az legalább kétirányú, és az output gomb konok nyomkodása mellett nyitottak vagyunk a reflexiókra is. Vagyis, nem az a fontos, hogy nekem mit jelent

az alkotás, hogy számomra milyen fix és mozdíthatatlan mondanivalóval bír. Éppen ellenkezőleg: a hangsúly azon van, hogy a többiek értelmezése által milyen új csatornákat és dimenziókat nyithatunk vagy szabadíthatunk fel az elménk labirintusában – ami által csak többek lehetünk, kevesebbek biztosan nem.

Ehhez azonban beszélni kell a (film)alkotásokról! Forszírozni kell ezeket a társalgásokat, még ha ez olykor nehezünkre is esik. Hiszen van, aki nehezen nyílik meg; nem szívesen osztja meg a véleményét; esetleg azt gondolja, hülyeség, amit mond – holott itt nincsenek jó vagy rossz gondolatok. Másfelől egyes alkotásokat követően nehéz is megszólalni – és talán éppen ettől zseniális az adott mű. Sosem értettem például, egyes emberek hogyan képesek egy Requiem utolsó elhaló hangjai után tapsviharban kitörni? Ezzel egyértelműsítik, hogy semmit nem fogtak fel a zenéből. Vagy ráadásért tapsolnak? Egy halotti mise után mégis milyen ráadás dívik? Feltehetően az mozgatja őket, hogy ők, kérem, megváltották a hangversenyre a drága jegyet, és annak az áráért ők tapsolni akarnak – véresre verve a tenyerüket...

Akadnak szép számmal olyan filmek is, amelyekhez nehéz bármit is hozzáfűzni közvetlenül a vetítést követően, mivel annyira sokkoló és lélekbemarkoló, hogy megkívánja a szedimentációt és a „gyógyulást”. Ezek a “sebek” azonban legtöbbször *per secundam* gyógyulnak: heggel. Véleményem szerint az igazán jó filmek *megosztóak*. Ezúttal azonban nem feltétlenül arra gondolok, hogy a provokatív mivoltjukból kifolyólag a nézősereget szegregálják: lájk és dislike oldalra. Az igazán jó filmek, miután megnéztük őket, a saját életünket osztják két részre: előtte és utána... Ezeket az alkotásokat pedig nem lehet elég-szer látni. Érdekes őket időről időre leporolni, és újraneézni, mivel minden alkalommal más-más megvilágításban tündökölnek. Furcsa mód persze a képkockák mit sem változnak; csupán az életünk halad tova, és már egy más(ik) ember a szemlélő. Az idők során kicsit megfakult a haja, akár a celluloid filmszalagok, amíg a dobozban porosodtak; olykor mosolygós megkönnyebbüléssel, máskor borús melankóliával felidézve valaha volt korszakok néhai alakjait.

Hiába: „Éles szemmel, önállósulva, látni kezdtük, milyen az Élet...”

Radánovics–Nagy Dániel

Könyvismertető

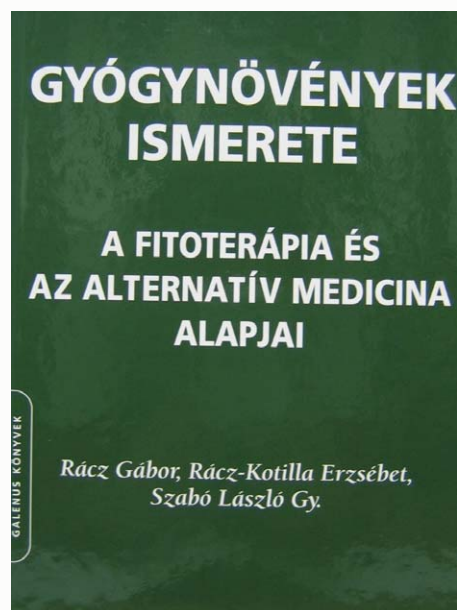
A képen látható „Gyógynövények ismerete – A fitoterápia és az alternatív medicina alapjai” című kézikönyv szerzői tanszékünk külső tudományos tanácsadói. *Dr. Rác Gábor* és *dr. Rác-Kotilla Erzsébet* életük nagy részét a Marosvásárhelyi Orvosi és Gyógyszerészeti Egyetemen töltötték, ahol gyógyszerész- és orvostanhallgatók nemzedékeit oktatták, továbbá magas szintű kutatómunkát végeztek a farmakognózia és a fitoterápia területén. Több mint két évtizede Pécsre települtek. *Dr. Szabó László Gyula*, a PTE ÁOK Gyógyszerésztudományi Szak Farmakognóziái Tanszékének alapítója kezdeményezésére a PTE ÁOK vendégtanárai.

A gyógyszerész-professzorok sok évtizedes tapasztalataikat hasznosítva, az erdélyi népgyógyászati eredményekre és korábbi hagyományokra alapozva könyvükben modern ismereteket is közölnek, mindenkor súlyt helyezve az igényes és hiteles tájékoztatásra.

Az 554 oldal terjedelmű, gyógynövények képeivel is illusztrált kézikönyv a Galenus Kiadó gondozásában, a Nemzeti Kulturális Alap támogatásával a közelmúltban jelent meg. A szerzők munkájukat gyógyszerészek, orvosok, természetgyógyászok, tanárok, egyetemi hallgatók, kertészek és a gyógynövénytermesztés iránt érdeklődők részére ajánlják. A mű segédkönyvként ajánlható a farmakognózia és a fitoterápia oktatásában is.

Beszerezhető: közforgalmú gyógyszertárakban, jegyzetboltokban, könyvesboltokban. Ára: 4350 Ft.

Dr. Molnár Péter, tanszékvezető egyetemi tanár



13. Pécsi Intervenciós Radiológiai Szimpózium

A PTE KK Radiológiai Klinika, a Pécsi Klinikai Radiológia Fejlesztéséért Alapítvány, valamint a PAB V. sz. Orvosi Tudományok Szakbizottsága Diagnosztikus Orvosi Tudományok Munkabizottsága közös szervezésében 2012. október 26-27-én rendezték meg a Pécsi Akadémiai Bizottság Székházában a 13. Pécsi Intervenciós Radiológiai Szimpóziumot. A Radiológiai Klinikán intervenciós tevékenység 1964 óta folyik, melynek fontos úttörője *dr. Benkő György* professzor volt. A Pécsi Intervenciós Radiológiai Szimpózium elindítása *dr. Horváth László* professzor, a szakma neves képviselőjéhez és gyakorlójához fűződik, mely immár hagyományosan, évente ugyanabban az időpontban kerül megrendezésre. A rendezvény célja a szakmai együttgondolkodáson, továbbképzésen túl a kreditpont szerzés biztosítása is. A szimpóziumon 22 előadást hallgathatott meg a több mint 40 fő orvos és a közel 100 fő szakdolgozó és számos érdeklődő. A program első napját zene és vacsora gazdagította.

Az első nap előadásaira az orvosok és szakdolgozók közötti szakmai részvételével került sor. A szimpóziumot *dr. Battyány István*, a szimpózium elnöke, *dr. Zámbo Katalin* professzor asszony, *dr. Horváth László* professzor, *Bogláriné Szilágyi Erzsébet* ápolási igazgató és *Ribarics Ildikó* vezetőasszisztens nyitották meg. Az előadásokat a szakma képviselői, neves hazai intervenciós radiológusok, valamint a szakmában dolgozó egészségügyi szakdolgozók tartották meg. *Dr. Miklós Krisztina*, a Bracco cég képviselőjében a kontrasztanyagok biztonságos alkalmazásáról tartott előadást, nemzetközi ajánlásokkal. A PTE KK Radiológiai Klinika Angiográfiás és Intervenciós Laborját *dr. Battyány István* „Az intervenciós radiológia a tüdőembóliában” címmel tartott előadásával képviselte, valamint *Perusza Erika* képi diagnosztika „Az epeúti szűkületek intervenciós megoldásairól” számolt be. Az Érsebészeti Tanszék munkatársai: *Légrádiné Nádas Györgyi*, *Turi Barbara*, *Nagyné Bacher Mária* a vasculáris megbetegedésben szenvedő betegek ellátásával kapcsolatos előadásokkal készültek. A Nukleáris Medicina Intézetből *Sarkadi Margit* a „SPECT/CT vizsgálat haszna a daganatok

szentinel nyirokcsomó kimutatásában” címmel ismertette előadását. A hazai intervenciós radiológiai szakmát előadásával képviselte *dr. Doros Attila* (Szemmelweis Egyetem Transzplantációs Klinika), *dr. Nagy Endre* (Szegedi Tudományegyetem), *dr. Hadjiev Janaki* (Kaposvári Egyetem), *Kodala Andrea* röntgenműtősnő (Zala Megyei Kórház), *Halász Krisztina* (Vas Megyei Markusovszky Kórház).

A szimpózium második napján orvosszakmai előadásokat hallhattunk, melyek az intervenciós radiológia jelentős részét átölelték. Az epeúti intervenciókról *dr. Király István* (Vas Megyei Markusovszky Kórház), a vasculáris intervenciós radiológiai eljárások újdonságairól *dr. Bánsághi Zoltán* (Szent Imre Kórház), *dr. Bézei Viktor* (Szemmelweis Egyetem Radiológiai Klinika), *dr. Slavka Kudrnova* (Szemmelweis Egyetem Kardiológiai Központ) beszélt. Izgalmas előadást mutatott be klinikánk volt dolgozója, *dr. Horváth Gábor* (Kronach, Németország), aki az immár több éves németországi tapasztalatait osztotta meg a hallgatókkal, helyenként görbe tükröt is felmutatva. Nem vasculáris területről is született előadás, *dr. Horváth Gyula* (Kaposvári Kórház Radiológia) a PET-CT vezérelt beavatkozásokat, klinikánk képviseletében pedig *dr. Harmat Zoltán* az ultrahang kontrasztanyag vizsgálatok szerepét ismertette meg a szombat délig kitartó résztvevőkkel.

A kétnapos szimpózium szakmai szempontból rendkívül hasznos volt, ismételten lehetőséget biztosított a képzés e speciális területén dolgozók szakmai összefogására, eszmecserére, mely meghatározó az intervenciós radiológia további fejlődéséhez. Reméljük, hogy jövőre 14. alkalommal is lehetőségünk lesz megrendezni szervezőink, támogatóink segítségével a továbbképzést.

Ribarics Ildikó

Intézetvezető asszisztens
PTE KK Radiológiai Klinika

Dr. Harmat Zoltán

Klinikai főorvos
PTE KK Radiológiai Klinika
Angiográfiás és Intervenciós Labor

A Magyar Fül-Orr-Gége és Fej-Nyaksebész Orvosok Egyesülete 42. Nemzeti Kongresszusa ezúttal Pécsen került megrendezésre 2012. október 17-20 között a PTE ÁOK KK Fül-Orr-Gégészeti és Fej-Nyaksebészeti Klinika szervezésében. A Kodály Konferencia- és Koncert Központ, valamint a szomszédságában található Zsolnay Kulturális Negyed ideális helyszíne volt az 500 résztvevős tudományos programnak, valamint a társasági- és szabadidő tevékenységeknek is. A Konferencia állófogadására 17-én este került sor, a résztvevőket a Vivat Bacchus együttes szórakoztatta. A másnap reggeli megnyitón a résztvevőket *dr. Bódis József* rektor, *dr. Decsi Tamás*, a Klinikai Központ főigazgatója is köszöntötte, a megnyitó beszédet *dr. Gerlinger Imre*, a Magyar Fül-orr-gége Orvosok Egyesületének elnöke tartotta. A három nap során csaknem száz előadás hangzott el, harmincegy kiállító cég képviseltette magát, de poszterszekciónak, nyolc instrukciós kurzusnak, plenáris üléseknek is helyet adott a rendezvény. A kongresszus vezető témája a fül-orr-gégészetben alkalmazott innovációs módszerek köré szerveződött. Hangsúlyt kaptak a modern otológiai alkalmazott implantációs módszerek, a gégeeltávolítás utáni korszerű rehabilitációs lehetőségek, a robotsebészet és a rhinológia legújabb eredményei is. Fej-nyak sebészeti-, esztétikai és funkcionális orrsebészeti- középfülsebészeti instrukciós kurzusok, valamint video szekciók is szerves részeit képezték a programnak, a szakma vezető szakembereinek bevonásával. A külföldről hozzánk látogatott meghívott vendégek a legfrissebb szakmai ismeretanyagot adták át. Az egyesület két új tiszteletbeli tagot választott meg *Joachim Müller* professzor (München) és *Marcel Cosgarea* professzor (Kolozsvár) személyében. A tudományos programokat követően csütörtökön emlékezetes villányi borvacsora, majd pénteken a Palatinus Hotelben elegáns bankett oldotta a résztvevők hangulatát, kellemes emlékeket kölcsönözve a szakma hazai képviselőinek.



Dr. Gerlinger Imre

3. Magyar Migráns Vakcinációs Kerekasztal

A Klinikai Infektológiai és Migrációs-egészségügyi Tanszék szervezésében idén, 2012. október 10-én, rendezték meg a 3. Migráns Vakcinációs Kerekasztalt a Pécsi Tudományegyetem Általános Orvostudományi Karán. A megbeszélésen PROMOVAX projekt eredményeként egy, a migránsok részére készített Toolkit-et mutattunk be és vitattuk meg. A PROMOVAX projektet a görög Prolepsis Intézet koordinálásával nyolc EU-s ország kutatóintézeteinek munkája alkotja. A projektben mind a migránsok, mind az egészségügyi dolgozók számára állítottak össze Toolikiteket, valamint a tapasztalatok alapján ajánlásokat tettek az Európai Uniónak. A találkozón előadott *dr. Simek Ágnes*, *dr. Újhelyi Eszter*, *dr. Chen Sheng Wei* és *dr. Szilárd István*, akik a projektet mutatták be, *dr. Melles Márta*, az Országos Epidemiológiai Központ vezetője, aki a jelenleg folyó és tervezett magyar vakcinációs programokat foglalta össze, és *dr. Benkő András* is, aki a migránsok tesztelési lehetőségeiről tartott ismertetőt. A találkozón megfigyelőként részt vett *dr. Kiss Antal Zolt*, a NATO Katona-egészségügyi Kiválóság Központjának képviselője, aki érdeklődött a munkánkról, és nem zárkozott el a későbbi formális együttműködés gondolatától sem. Az előadásokat követő vitában újabb kérdések vetődtek fel a Toolikittel kapcsolatban, ezeket később a PROMOVAX konzorciumnak szánt ajánlásokban összegezték a résztvevők.



Novák-Arnold Nikolett

Tudomány, ami összeköt...

Kreatív pályázat középiskolások részére!

- ha középiskolás vagy
- ha érdekel a tudomány

NE HABOZZ, VÁGJ BELE!

Várjuk pályaművedet az alábbi témákban:

Kémia:

Mindennapi mérgeink - avagy a tisztítószeresek hatása szervezetünkre.



Fizika:

Csernobil - Fukusima: az atomerőmű katasztrófa fizikája.



Biológia:

Az őssejt terápia lehetőségei a gyógyításban.



A pályázat részletes leírását a www.felvi.aok.pt.e.hu oldalon találjátok. Pályaműveket a következő e-mail címre: info@aok.pt.e.hu (PDF vagy Word) formátumban kérjük benyújtani, név, lakcím, telefonos elérhetőség feltüntetésével.

A pályázat beküldési határideje:
2013. február 18.



Pályázatról bővebb információ kérhető:
Pécsi Tudományegyetem Általános Orvostudományi Kar
 7624 Pécs, Szigeti út 12. Hallgatói Szolgáltató Iroda, I. emelet
 Tel: 72/ 536-001/ 31129 • E-mail: info@aok.pt.e.hu

KÖRNYEY ISTVÁN ORVOSTANHALLGATÓI SZAKNAPOK – 2012

Ebben a szemeszterben is számos nívós hallgatói rendezvénynek lehettek részesei a PTE ÁOK hallgatói –, akik pedig éltek a lehetőségekkel, nagyszerű élményekkel és hasznos információkkal térhettek haza. Ilyen esemény volt a 2012. november 13-15-ig első alkalommal megrendezett Környey István Orvostanhallgatói Szaknapok programsorozata is.


Hárman beszélgettünk barátok a Balaton-parton, amikor is felidézttük – a nyári nap melegében – a márciusban sikerre vitt első Pécsi Fogorvos Szaknapok emlékeit. Szinte egyszerre ötlött fel és fogalmazódott meg bennünk a gondolat: milyen jó is volna egy hasonló elvi alapokon működő rendezvényt szervezni az általános orvostanhallgatók számára is! Az „elvi alapok” pedig ezúttal is egyszerűek és kristálytiszták voltak: célunk az orvostudomány legfrissebb eredményeinek bemutatása, és egyéb kulturális programok által a hallgatóság, valamint az oktatóinkkal való kapcsolat szorosabbra fűzése. Minél színesebb programokban gondolkodtunk, s a legfrissebb ötletelés nyomán is hamar ott tartottunk, hogy háromnaposra szabtuk debütáló rendezvényünket, amellyel természetesen hagyományt is szerettünk volna teremteni. Megfogalmazódott egyúttal az igény arra is, hogy a programsorozattal egy híres néhai pécsi orvos talentum előtt tisztelegjünk. Választásunk Környey István neuropatológus, idegsebészre esett, aki negyed évszázadon keresztül (1947–1972) volt a pécsi egyetemi ideg- és elmegyógyászati klinika igazgatója.

Igyekeztünk egy olyan szerteágazó, széles palettájú programot összeállítani, amelyben mindenki megtalálhatja a hozzá közelálló, neki tetsző témát. A minden nap 16 óra után kezdődő előadásoknak a PTE ÁOK Elméleti Tömbje adott otthont. Neves oktatóink, professzoraink tiszteltek meg bennünket azzal, hogy elfogadták felkérésünket, hogy legújabb kutatásaikról, eredményeikről számoljanak be a hallgatóságnak. Környey István emlékéért szem előtt tartva neurológiai, idegtudományi foglalkozó előadások képezték a tudományos program gerincét, de minden napra jutott egyéb diszciplínákkal foglalkozó előadó is; a szervtranszplantációtól kezdve egészen a nőgyógyászaton keresztül az infektológiáig.

Természetesen gondoltunk külföldi programos hallgatóinkra is: a rendezvény második napjának mindhárom előadása angol nyelven hangzott el – legnagyobb örömünkre azonban a magyar hallgatóság is nagy létszámban képviseltette magát az idegen nyelvű programokon is.

A Környey István Orvostanhallgatói Szaknapokat dr. Biró Zoltán dékánhelyettes mellett, Maróti Péter, a magyar-, ill. Albrecht Wenzel az Angol-Német Hallgatói Önkormányzat elnökei nyitották meg. A sorozat nyitóelőadását dr. Reglődi Dóra, az Anatómiai Intézet újonnan kinevezett professzora, kutatóorvosa tartotta, „PACAP – egy sejtvédő peptid rejtelvei” címmel. Őt dr. Kalmár-Nagy Károly, a hazai transzplantációs sebészet egyik vezető alakja és a 2010-es Év Orvosa követte, „A szervátültetés helye a gyógyításban 2012-ben” című előadásával.

A nyitónap estéjén teljesen megtelt a Dékáni Tanácsterem: az érdeklődők Tom Ziegler: Grace és Glória című kétszereplős, két felvonásos színi előadását élvezhették végig, Sólyom Katalin és



Füsti Molnár Éva, a Pécsi Nemzeti Színház Jászai Mari-díjas művészeinek szívhez szóló tolmácsolásában.

Szem nem maradt szárazon; de másnap délután újra tudományos előadásoktól voltak hangosak a termek: bielefeldi társegyletemünk kiváló professzorai, dr. Wolf-Rüdiger Schäbitz és dr. Andreas Rogalewski, illetve dr. Koppán Miklós, egyetemünk ne-

ves anatómusa, nőgyógyásza adtak elő angol nyelven. (*Dr. Wolf-Rüdiger Schäbitz* – Future Treatment of Acute and Chronic Stroke; *Dr. Andreas Rogalewski* – Updates in the Management of Parkinson's Disease; *Dr. Koppán Miklós* – Approaching of the female through the keyhole).

A második estén a mozgókép kapta a főszerepet, s a PTE ÁOK Filmklub szokásos szerda esti vetítésének keretében Guillermo Centeno dokumentumfilmjét néztük meg a világ különböző részein tevékenykedő kubai orvosmissziókról, Fényhegy (Montaña de Luz) címmel. Ezt követően *Kupi László*, a Latin-Amerikai Társaság elnöke volt a vendégünk, akivel késő estebe nyúlóan beszélgetett a közönség.

A zárónapon *dr. Bogner Péter*, a Neuro CT Pécsi Diagnosztikai Központ ügyvezető igazgató professzora adott elő „Molekuláris MR képalpalkotás az idegrendszer vizsgálatában” címmel. Őt *dr. Dóczy Tamás*, a pécsi Idegsebészeti Klinika igazgatója követte, „Mérhető-e hűség, de kérlelhetetlen társunk, a fájdalom?” című előadásával. A záró előadás *dr. Feiszt Zsófiáé*, az I. sz. Belgyógyászati Klinika Infektológiai Osztályának klinikai szakorvosáé volt, „Afrikai élmények az infektológus szemével” címmel.

Óriási öröm volt látni, hogy a szorgalmi időszak 11. hetének ellenére a Környey István Orvostanhallgatói Szaknapok mindegyik programja szinte teltház előtt zajlott, megerősítve minket, szervezőket abban, hogy érdemes belefogni ilyesfajta rendezvények életre hívásába, mivel a hallgatósnak valóban van igénye a jóra, a szépre, az igényesre; a tudományra csakúgy, mint a kultúrára. Külön örömmel töltött el, hogy elsős hallgatóink milyen nagy létszámban és nagy érdeklődéssel képviseltették magukat!

Szeretném megköszönni két szervezőtársam, *Földényi Gabriella* és *Szijjártó Gábor* kitartó és áldozatkész munkáját; bízva abban, hogy valóban hagyományt teremtünk!

Radánovics–Nagy Dániel
Fotó: Szabó Barbara és Verébi Dávid

Karunkon 2012. szeptember 26-27-én első alkalommal került megrendezésre a TDK Börze.

A két napos program első napján az ünnepélyes megnyitót követően *dr. Bogár Lajos*, *dr. Ertl Tibor* és

TDK Börze



dr. Pintér András saját Tudományos Diákköri, kutatói tevékenységükhöz fűződő élményeiket, tapasztalataikat, tanácsaikat osztották meg a jelen lévő hallgatóssággal. *Dr. Koller Ákos* bemutatta az európai Marie Curie SMART program által a fiatal PhD hallgatók számára kínált lehetőségeket. Ezt követően Karunk PhD hallgatói beszéltek arról, miért fontos TDK tevékenységet végezni, s hogyan alapozza meg ezen tevékenység a doktori képzésben való részvétel lehetőségét.

A rendezvény második napján az intézetek, klinikák oktatói, kutató orvosai, munkatársai és az érdeklődő diákok lepték el az Aulában felállított információs pultokat. Hallgatóink megismerhették az egyes intézetekben, klinikákon végzett kutatásokat, jelentkezhetek TDK hallgatóknak, s a jelen lévő oktatóknak és kutatóknak is volt lehetőségük egymás szakmai munkáját megismerni.

Az I. TDK Börze elsődleges célja az volt, hogy megismertessük a hallgatóinkkal az egyes intézetek, klinikák TDK tevékenységeit, lehetőséget biztosítsunk az oktatók és a diákok közötti kötetlen eszmecserére. Az eseményt követő visszajelzések alapján úgy véljük ezt a célt, most sikerült elémünk, ám a folytonosság fenntartása érdekében a jövő évi TDK Börzére ismét sok szeretettel várunk minden Intézetet, Klinikát és természetesen az érdeklődő hallgatóinkat!

Ahhoz, hogy ez az esemény ilyen sikeresen tudott megvalósulni számos egység együttes munkájára volt szükség. Ezúton szeretnénk köszönetet mondani dékáni vezetésnek, kik lehetővé tették az esemény megvalósítását, a meghívott előadóink számára, a megjelent intézetek és klinikák munkatársainak, a TDK Bizottság-, valamint a Hallgatói Önkormányzat tagjainak, az Oktatástechnikai és Szervezési Csoport munkatársainak, valamint minden megjelent hallgatónak.

Duga Zsófia





HEALTH MANAGEMENT

2012. december 5-én került sor a Pécsi Tudományegyetem Általános Orvostudomány Kar által koordinált **HEALTH MANAGEMENT** elnevezésű, HUHR/1001/2.2.1/0008 azonosító számú és „Design-Accreditation-Delivery of Joint Training and Development Courses assisting Sustainable Management of Regional Healthcare Services” (including joint training and exchange of experts) című projekt **záró konferenciájára és sajtótájékoztatójára**. A rendezvénynek a **Zsolnay Kulturális Negyed, Júlia Terem** adott otthont.

A projekt a Magyarország-Horvátország IPA Határon Átnyúló Együttműködési Program 2007-2013 keretében valósul meg.

Projektvezető: Pécs Tudományegyetem Általános Orvostudományi Kar.

Projekt partner: Eszéki Josip Juraj Strossmayer Egyetem, Orvostudományi Kar.

Projekt időtartalma: 2011. szeptember 1. – 2012. december 31.

Projekt támogatás: PTE 144 394 EUR, MEFOS 87 851 EUR



MEDICINSKI FAKULTET OSIJEK
JOSIPA HUTTLERA 4, HR - 31000 OSIJEK

A projekt háttere:

A magyar-horvát regionális határokon átnyúló együttműködési program (IPA Cross-border Co-operation Programme) résztvevőinek közös érdeke, hogy egyeztetett stratégiát alakítsanak ki és közös programokat indítsanak az egészségügy és az ennek hatékony működtetéséhez szükséges emberi erőforrás fejlesztés területén, különös tekintettel Horvátország EU-hoz történő csatlakozási folyamatára és Magyarország, mint Schengen-i tagország új szerepére.

Ezzel összhangban a projekt célja volt egy közös oktatási program kialakítása, amelynek középpontjában a következő három terület áll:

- egészségügyi menedzsment az Európai Unió keretein belül;
- a határokon átnyúló egészségügyi ellátás szükségessége és gyakorlata a régióban;
- a hátrányos helyzetű csoportok, mint az etnikai kisebbségek és migránsok segítése a közegészségügy és mentálhigiéné területén.

A projekt célkitűzései:

A projekt kiemelt célja, hogy közös képzési program kerüljön kidolgozásra és bevezetésre a két egyetem mind nappali, mind távoktatási rendszerében:

- 28 oktatási órából álló, egyszemeszteres szabadon választható alapképzési modul a jövő orvosai, egészségügyi dolgozói, vezetői számára;
- 6 fő (szemeszterenként 3) részvételével 12 altemát lefedő, 6 modulból álló, kétszemeszteres posztgraduális képzés a jelenlegi és leendő egészségügyi vezetők, orvosok és más egészségügyi szakemberek számára.

Másodlagos célkitűzés a közös ismeret és tudásbázis kialakítása-

nak támogatása, ide értve az oktatók képzését, az infrastruktúrafejlesztést és az ismeretanyag terjesztést a régió szakmailag érdekelt felei és szervezetei körében, aktívan bevonva őket a program kidolgozása és annak megvalósítás folyamatába is.

A célcsoport:

A projekt célja, hogy a közösségi-, egészségügyi-, valamint az ezekhez kapcsolódó szolgáltatásokat biztosító felek szerepvállalása és megelégedettsége a lehető legmagasabb szintet érje el, összhangban az Egészségügyi Világszervezet kitűzött céljával, amely a határon átnyúló programokban is a szomatikus – mentális -szociális egészség és a gazdasági jólét egységes és kiegyensúlyozott megvalósítására törekszik.

A szakképzés és felsőoktatás résztvevőin kívül a leginkább érdekelt horvát és magyar felek (bár a program nem csak rájuk korlátozódik):

- köz- és magán egészségügyi rendszerek és szolgáltatások vezetői/ menedzserei,
- orvosai,
- nővérei, ápolói, szakdolgozói
- adminisztrátorai,
- egészségbiztosítási szakértők,
- egészségügyi informatikai szakértők,
- a migráns egészségügyi ellátó rendszerek működésében közreműködő, valamint etikai és jogi ügyekben jártas menedzserek és orvosok,
- orvostudományi karok vezetői és
- hallgatói.

Innovatív jellemzők:

A képzési program és az emberi erőforrás fejlesztés az egészségügyi szolgáltatások három sürgető területét célozza meg:

- egészségügyi menedzsment az Európai Unió keretein belül;
- a határokon átnyúló egészségügyi ellátás szükségletei és feltételei a régióban;
- a hátrányos helyzetű csoportok – etnikai kisebbségek és migránsok – egészségügyi, közegészségügyi és mentálhigiénés ellátásával kapcsolatos szempontok figyelembevétele.

Jelenleg a program minden egyes eleme hiányzik, de legalábbis még részeiben is alig fellelhető a régióban.

Az egy programcsomagban a multidiszciplináris szempontokat magában foglaló, átfogó megközelítés nem csak a régióban, hanem az EU szintjén is egyedülálló.

Szintén egyedülálló kezdeményezésnek számít az egészségügy területén egy olyan képzési program kifejlesztése, amely mindkét fél szükségleteit és tapasztalatait egyaránt számításba veszi a határ két oldalán fekvő régióban.

Az alapképzési modul már önmagában is biztosítani fogja a fiatal szakemberek problémák iránti fogékonyságát, és ösztönözni fog a posztgraduális képzés speciális ismereteinek megtanulására és a gyakorlati tudás elsajátítására.

Dr. Katz Zoltán és Freund Zsófia

Ünnepi köszöntő Dr. Bajnóczky István egyetemi tanár 70. születésnapja alkalmából

A PTE ÁOK Igazságügyi Orvostani Intézete nyáron köszöntötte *dr. Bajnóczky István* emeritus professzort, 70. születésnapja alkalmából. Igazi meglepetést szerveztünk számára, és a tanácssteremben tartott összejövetelen a meghívott vendégek között barátai, munkatársai és tanítványai vettek részt. Az ÁOK vezetése nevében *dr. Ertl Tibor* általános, szak és továbbképzési dékánhelyettes mondott köszöntőt, felelevenítve a Professor úr szakmai életútjának állomását. Tanítványai nevében *dr. Tóth Zsuzsa* köszöntötte, aki azóta, im-



már Bajnóczky István utódjaként az ISZKI Győri Intézetének vezetője lett. Felelevenítette megismerkedésük történetét, amikor még hallgatóként mutatott érdeklődést az igazságügyi orvostan témaköre iránt. Az első boncolás élménye mindenki számára felejthetetlen, de egyben egy életút meghatározója is lehet, mint ahogy ez vele is történt.

Az intézet nevében mondott köszöntőm vidámabb hangvételi volt, mellyel vigasztalva, egyben biztatva az alábbi sorokat mondtam Neki:

A hetven év, az egyetlen élet, csak gyorsuló idő, és vénülő évek. De tudod, eljön még a tavasz, nincsen veszve semmi. Van még feladat, amit meg kellene tenni, és mint tudjuk, mindig tovább kell menni!

Intézetünk igazi meglepetéseként *Rózsa Bernadett* és *Csajághy Szabolcs* operaénekesek – *Balaton Sándor* zongora kíséretében kérésünkre énekkoncertet adtak. Schubert dallal, operaáriákkal, könnyed operett és musical dalokkal köszöntötték egykori főnökömet, és tették minden jelenlévő számára kellemessé, egyben ünnepi hangulatúvá a délutánt, melyet állófogadás keretében kötetlen beszélgetéssel zártunk.

Életrajzi adatok


Dr. Bajnóczky István emeritus professzor 1942-ben született Rákóczi falván. Gimnáziumba Szolnokon járt, és 1967-ben szerzett orvosi diplomát a Szegedi Orvostudományi Egyetemen. Pályáját a szegedi igazságügyi orvostani intézetben Fazekas I. Gyula professzornál kezdte. 1971-ben szakorvosi képesítést szerzett igazságügyi orvostanból.

1977-ben elfogadta az IM. Győri Igazságügyi Szakértői Iroda, majd Intézetének igazgatói állására szóló felkérését. 1994. február 01-én a Pécsi Orvostudományi Egyetem rektora megbízta az egyetem Igazságügyi Orvostani Intézet igazgatói teendőinek ellátásával.

Kandidátusi értekezését 1996-ban az orvosszakértői személyazonosítás tárgy köréből írta, és a Pécsi Orvostudományi Egyetemen 1997-ben habilitált. Ugyanebben az évben egyetemi tanári kinevezést kapott, és 13 éven át az Igazságügyi Orvostani Intézet igazgatója volt.

Az oktatás iránti szeretetét mutatja, hogy kezdetben a Szegedi Orvostudományi Egyetemen, 1977 és 1994 között a Sennelweis Orvostudományi Egyetem német nyelvű évfolyamán, majd 1994-től egyetemünkön oktatott igazságügyi orvostant. Speciálkollégiumai a Természettudományi Kar biológia szakán tanuló hallgatók által is látogatottak voltak.

Szélesebb érdeklődési köre az orvosszakértői személyazonosítás területére esik, melynek során hazánkban először alkalmazta a video-szuperprojekciós eljárást. A szakértői eljárásjog, az orvosi-



jog, témakörökből jelentek meg publikációi (többnyire német és angol nyelven). Japánban megjelent könyv-fejezetéért kapta a Kitasato emlékérmét, hazai tudományos munkássága elismeréseként a Magyar Professzorok Világtanácsától Fehér Dániel emlékérmét, a Magyar Igazságügyi Orvosok Társaságától a Harsányi László emlékérmét, a Magyar Életbiztosítási Orvosi Társaságtól Halász Géza emlékérmét kapott.

A Magyar Igazságügyi Orvosok Társaságának 2000-2005-ig volt, jelenleg a Magyar Életbiztosítás Orvostani Társaságnak az elnöke. Az egészségügyi közvetítői eljárásról szóló törvény megjelenése után egyedül Bajnóczky professzor kapott engedélyt egészségügyi közvetítők (mediátorok) képzésére. Az egészségbiztosítás szakorvos-képzés az egyetemek igazságügyi orvostani intézetei irányítása alatt történik, melynek létrehozásában aktív szerepet vállalt.

Az Igazságügyi Orvostani és Orvosszakértői Szakmai Kollégium és az Egészségügyi Tudományos Tanács Igazságügyi Szakértői Testületének, továbbá több nemzetközi, köztük a Német Igazságügyi Orvosok Társaságának (Deutsche Gesellschaft für Rechtsmedizin) tagja.

Intézetünkben megszervezte és elindította a DNS labor működését, az apasági és kriminalisztikai DNS vizsgálatok jelenleg is szakmai és tudományos tevékenységének tárgyát képezi, és a Biokémiai Intézettel közösen a személyazonosításhoz kapcsolódó a csontkémiai kutatásokban is részt vesz.

Egyetemi oktatóként a „karok átjárhatóságát” szorgalmazta, és „átoktatott” az egyetem jogi és természettudományi karára, kurzusain jogász és biológus hallgatók, mellett bölcsészek és a művészeti kar néhány hallgatója is részt vett. Komolyzene iránti rajongása hallgatói körökben is ismert, az általa tartott „Halál az operaház színpadán” című népszerű kurzus alapján, mellyel elmélyült operaszereteten túl annak mélyebb ismeretét is bizonyítja.

Dr. Könczöl Franciska


Jubileum az Orvosi Népegészségtani Intézetben

Az idei év az Orvosi Népegészségtani Intézetben kettős ünnep jegyében telt: *Ember István* professzor immár 20. éve igazgatja nagy sikerrel intézetünket, mely egyben 60. születésnapjával is egybeesett. E nagyon ritka kettős évforduló megünneplésének, lázas készülődésének eredményeként került megrendezésre hazai és nemzetközi előadók részvételével ez év október 8-án az ünnepi tudományos ülés.

Prof. Pier Giorgio Natali és *prof. Massimo Crespi* előadásai nyitották a tudományos programot. Témaválasztásukkal az egybegyűlt vendégek, professzor úr kollégái, barátai és tisztelői mellett számos diák is betekintést nyerhetett a nemzetközi kutatások egy-egy érdekes szegletébe. A rektori köszöntő, majd dékán úr üdvözlő szavai után az intézetünk munkatársai is személyes emlényekkel átszótt előadásokban gratuláltak e különleges alkalomhoz.



Pier Giorgio Natali
professzor



Massimo Crespi
professzor

Ember István professzor életrajzi adatai

Született: Debrecen, 1952. augusztus 14.

Egyetemi tanár a Pécsi Tudományegyetem Általános Orvostudományi Karán, az Orvosi Népegészségtani Intézet intézetvezető professzora.

A Debreceni Egyetem Kossuth Lajos Gyakorló Gimnáziumában érettségizett, majd a DOTE Általános Orvosi Karán summa cum laude diplomázott 1977-ben. 1977 és 1979 között központi gyakornokként, 1979-től 1987-ig pedig tanáregédként dolgozott a Kertai Pál Professzor által vezetett Debreceni Orvostudományi Egyetem Közegészségtani és Járványtani Intézetében. 1987-től másfél évig vendégkutatóként dolgozott a nápolyi Frederico II Egyetem Molekuláris Sejtbiológiai és Molekuláris Pathológiai intézetében Giancarlo Vecchio Professzor vezetése alatt. Hazatérve 1989-ben megvédi kandidátusi disszertációját Kémiaileg indukált egérleukémiák sejtjeinek citokémiája és transzplantálhatósága címmel. 1992-ig adjunktus a Kertai-intézetben. 1992 július 1-én intézetvezető egyetemi tanárrá nevezik ki a Pécsi Orvostudományi Egyetem Közegészségtan Intézetének élére. 1995. július 1-jétől 1997. július 1-jéig oktatási rektorhelyettes a Pécsi Orvostudományi Egyetemen. 2003-óta a Magyar Tudományos Akadémia doktora, értekezésének témája az "Onko- és szuppresszorgének expressziójának vizsgálata in vivo állatmodellekben és human populációban". 2008-tól a Marosvásárhelyi Orvosi és Gyógyszerészeti Egyetem Doktori Iskolájának társprofesszora. 2009-től a Dél-dunántúli Regionális Népegészségügyi Központ vezetője. 2009-től a PTE ÁOK Orvosi Népegészségtani Intézet Foglalkozás-egészségügyi Tanszékén a Foglalkozás-egészségügyi és Munkahigiénés Központ koordinációs vezetője. Majd 2012-től a PTE ÁOK Orvosi Népegészségtani Intézet, Foglalkozás- és Munkaegészségügyi Tanszék megbízott vezetője. Szakképesítései szerteágazóak: 1981 és 2008 között összesen négy jeles szakszavizsgát tett általános orvosi laboratóriumi vizsgálatok, közegészségügyi és járványügyi laboratóriumi vizsgálatok, megelőző orvostan és népegészségtan és foglalkozás-orvostan szakirányban. Angol, olasz és orosz nyelveken beszél.

256 tudományos közlemény szerzője, 456 magyar és 393 angol nyelvű előadást tartott hazai és nemzetközi szakmai szimpóziumokon. Hat monográfiát, 11 monográfia fejezetet, 16 tankönyvfejezetet, 5 szakkönyvet, 23 magyar egyetemi jegyzetet és két angol nyelvű egyetemi jegyzetet írt, két egyetemi tankönyv jelent meg szerkesztésében.



Két évtized egy intézet sikerében olyan mérföldkő, mely múlttal kevesen büszkélkedhetnek.



Kiss István professzor előadásában az elmúlt két évtized sokszor családi hangulatából is ízelítőt kaptunk

A Pécsi Orvostudományi Egyetem népegészségtan tantárgyának hat félévet átfogó graduális oktatási rendszerének vezetője, megelőző orvostan és népegészségtan posztgraduális képzés grémium vezetője. A Public Health Nurse program felelőse; PTE/ÁOK-n és ETK

népegészségügyi szakának vezetője (BSc), PTE/ETK – népegészségügyi felügyelő képzés (MSc), PTE OEC Posztgraduális Bizottság tagja (2002-2006), PTE OEKK Posztgraduális Bizottság tagja (2006-2009).

Az általa vezetett kutatómunka tudomány területei: kémiai és környezeti karcinogenezis, onkogének és szuppresszorgének expozíciójának szerepe, transzfecció és transzgenikus állatok, in vivo citosztatikus kezelések hatása tumorkeletkezésre, mutagenézis, mutagén tesztek, genomikus és mitokondriális DNS szerepe a populációgenetikában, archeogenetika, genetikai polimorfizmusok, nem fertőző betegségek epidemiológiája, microarray technológia, MAPK és NFkB jelátviteli rendszerek, mikro RNS, siRNS, a primer, a szekunder és a terciér prevenció, kemoprevenció, új molekuláris biomarkerek kidolgozása.

A nevéhez és aktív kutatómunkájához fűződik a molekuláris epidemiológia, az egészségföldrajz és a történelem egészségtan tudományterületeinek kialakulása Magyarországon. Az általa szerkesztett Magyar Epidemiológia az egyetlen hazánkban kiadott és rendszeresen megjelenő tudományos folyóirat az epidemiológia szakterületén.

Nemzetközi tudományos kapcsolatrendszere széles, nemzetközi szinten elismertségét tükrözi az a tény, hogy 2011-ben az olasz Collegium Ramazzini, Európa legnagyobb független környezeti karcinogenezis és primer prevenció szakterületén működő társasága a

tagjai közé választotta, valamint még az évben a Collegium rangos kitüntetését, a Ramazzini emlékérmét is elnyerte.

Sikeres kutatóként és intézetvezetőként kollégái körében elismerést, bizalmat és megbecsülést vívott ki fáradhatatlan tudományos aktivitásával, nagylelkűségével és az általa vezetett intézet nyugodt, demokratikus légkörének kialakításával.

Kitüntetései:

A DOTE-n, ötödéven az év oktatója, 1989; Szociális és Egészségügyi Minisztérium kiváló munkáért díja; TDK tutori tevékenységért, 1989; Dr. Papolczy Ferenc emlékérem, 1991; Magyar Onkológusok Társasága Terry Fox díj 1993; Orvosi Hetilap Markusovszky díja, 1996; Széchenyi István Professzori Ösztöndíj 1997-2001; Fodor József emlékérem MHT 2001; Holub József kutatói díj, Pécs, PTE, 2002; Lissák Kálmán díj, PTE 2002; Markusovszky Kórház jubileumi emléklapok, Szombathely, 2004; Népegészségügyi Tudományos Társaság emlékérmé, 2009; Orvosi Hetilap Markusovszky díja 2010; a PTE ÁOK publikációs díja – (Szerzők elismerése nap), 2011; Collegium Ramazzini emlékérmé, Carpi 2011; a 2010. év Kiemelkedő Publikációja Díj (történelmi egészségtan), Pécs, PTE 2011.

Gombos Katalin, Berényi Károly

Az európai rektori konferenciák nyilatkozata

Az Európai Egyetemek Szövetsége (EUA) és a nemzeti rektori konferenciák nyilatkozatban fordultak az Európai Unió állam és kormányfőjéhez. A nyilatkozat felhívja a figyelmet arra, hogy Európa versenyképességének záloga a felsőoktatásba és a kutatásba történő befektetés. A rektori konferenciák kérik Európa politikai vezetőit, hogy növeljék a felsőoktatás és a kutatás támogatását, mert e nélkül nem képzelhető el a gazdasági válságból való kilábalás és nem alapozható meg az elkövetkező évek növekedése sem. Ez az időszak különösen alkalmatlan arra, hogy csökkentés a felsőoktatás és a kutatás támogatását. A támogatáscsökkentés azzal a veszéllyel fenyeget, hogy kialakul egy „elveszett generáció” és a versenyt elveszítjük, marginalizálódunk.

Statement to Heads of State and Government 22-23 November 2

A Magyar Rektori Konferencia Elnökségének nyilatkozata a felsőoktatási intézményeket érintő zárolással kapcsolatban

A Kormány határozatával 49 Mrd forint zárolást rendelt el a költségvetési fejezeteknél, amelyből 7,4 Mrd forint a felsőoktatási intézményeket terheli. A magyar egyetemeket és főiskolákat érintő zárolás mértéke a Kormány által összesen zárolt előirányzat 15%-a és az EMMI fejezetet terhelő zárolás 50%-a. A Magyar Rektori Konferencia (MRK) elnöksége szerint szűk két hónappal a költségvetési év zárását megelőzően a megjelölt jelentős mértékű megtakarítás nem teljesíthető, nem gazdálkodható ki anélkül, hogy az ne okozna jelentős működési zavarokat a felsőoktatási intézményeknél. A felsőoktatást érintő újabb jelentős megszorító intézkedés nagymértékben megnehezíti az intézmények működését, kiszámíthatatlanná teszi a gazdálkodásukat. Ezzel az intézkedésével a Kormány két év alatt több mint 30 Mrd forinttal csökkentette a felsőoktatásra fordított állami támogatást. Az MRK is aláírta az összes európai rektori konferenciával együtt azt az Európa állam és kormányfőjéhez címzett nyilatkozatot, amelyben az európai egyetemi közösség felhívja a figyelmet arra, hogy Európa versenyképességének záloga a felsőoktatásba és a kutatásba történő befektetés. A rektori konferenciák kérték Európa politikai vezetőit, hogy növeljék a felsőoktatás és a kutatás támogatását, mert e nélkül nem képzelhető el a gazdasági válságból való kilábalás és nem alapozható meg az elkövetkező évek növekedése sem. Ebben a válságos időszakban különösen nagy károkat okoz a felsőoktatás támoga-

tásának csökkentése, mert a tudományos és szellemi élet elveszít egy teljes generációt, nemzetközi téren pedig elveszítjük versenyképességünket, marginalizálódunk.

Az MRK Elnöksége véleménye szerint az európai rektori konferenciák közös álláspontja nemcsak az európai közösség költségvetésére, illetve Európa jövőjére, hanem a magyar nemzeti költségvetés és Magyarország, a magyar felsőoktatás esetében is irányadó.

Budapest, 2012. november 13.

A Magyar Rektori Konferencia Elnöksége

A Magyar Rektori Konferencia közleménye

A Magyar Rektori Konferencia (MRK) tájékoztatja a közvéleményt, hogy a ma bejelentett, a magyar felsőoktatást alapjaiban érintő kormányhatározatokkal nem ért egyet. Az előzetes szakmai egyeztetés nélkül hozott intézkedéseket az alábbi indokok miatt elutasítja:

- 1) A fiatalok és az intézmények számára már a közeljövőt is kiszámíthatatlanná teszik.
- 2) Az elsősorban fiskális szempontoknak alárendelt elképzelések a korábban közösen elfogadott alapelvekkel is ellentétesek. Nem szolgálják a felsőoktatás minőségi javítását, a munkaerőpiac által preferált szakterületek támogatását.
- 3) A családok anyagi teherbíró képességét figyelmen kívül hagyják, ezért szociális igazságtalansághoz és társadalmi szegregációhoz vezetnek. Az ideai tapasztalatok szerint az adósságtelherrel fenyegető Diákhitel 2 nem tölti be a felsőoktatásban neki szánt szerepet.
- 4) A továbbtanulni vágyó fiataljaink közül éppen a legtehetségesebbeket készítetik az ország elhagyására.
- 5) A felsőoktatásból történő forráskivonás a nemzetközi trendekkel ellentétes, nem felel meg a fejlett országok gyakorlatának és a magyar felsőoktatás leszakadásához vezet.
- 6) A felsőfokú tanulmányok folytatására alkalmas fiatalok tömegei számára válik elérhetetlenné a diploma megszerzése, ez nagymértékben veszélyezteti az értelmiség újratermelődését.

A Magyar Rektori Konferencia elkötelezett a minőségi felsőoktatás mellett, ennek érdekében továbbra is kész együttműködni a felsőoktatás koncepciójának kidolgozásában.

MRK közlemény 2012. 12. 06.

Dezső Krisztina – Schmelcz-Pohánka Éva

„...Pozsonyban, fokozatos fejlesztés mellett, tanszabadsággal felruházott magyar királyi tudományegyetem állíttatik fel.”


A PÉCSI EGYETEM CENTENÁRIUMA (AZ EGYETEMTÖRTÉNETI KIÁLLÍTÁS RÖVID BEMUTATÓJA)

A Pécsi Tudományegyetem kettős jubileumot ünnepel a 2012/2013-as egyetemi tanévben. Elsőként az 1912-ben, Pozsonyban megalapított univerzitás – mint közvetlen jogelőd – megalapításának 100., másodsorban a világháborús események miatt ezen egyetemnek Pécsre való költözésének 90. évfordulóját.

A közvetlen jogelőd pozsonyi univerzitás megalapításának 100 éves évfordulóján a Pécsi Tudományegyetem egyetemtörténeti dokumentumokat őrző közgyűjteményei (Egyetemi Könyvtár Történeti Gyűjtemények Osztálya, Egyetemi Levéltár) közös kiállítással csatlakoztak a megemlékezéshez. Négy paravánon és hét tárlóban mutatjuk be a pozsonyi időszak történetét, fennmaradt tárgyi, dokumentum-, könyv- és fényképanyagát. A szövegeket és a kiállított anyagokat igyekeztünk egy koncepcióban egyesíteni.

Az első tablón a pozsonyi egyetemalapítási tervezetek sorra vétele után a pozsonyi univerzitás megalapításának körülményeit és a névadás aktusát idézzük fel. A megvalósult egyetemi campus tervrajzainak bemutatása zárja az első szöveges bemutatót. A második tablón a megalakuló (Jog- és Államtudományi, Orvostudományi, Bölcsészeti-, Nyelv- és Történettudományi Kar) és a tervbe vett (Mennyiség-, Természettudományi és Mezőgazdasági Kar) karok történetének bemutatása mellett a megvalósult egyetemi épületek számba vétele következik. A harmadik tabló a diákság számbeli, vallási és anyanyelvi összetételének felvázolása mellett az oktatásban való feladataikat is bemutatja. Emellett az egyetemi hivatalok és gyűjtemények (könyvtár) munkásságának felvázolásával, a szervezetben betöltött szerepükkel elevenítjük fel a 100 évvel ezelőtti időszakot. Az utolsó paravánon egy 1912-es Pozsony város térképen korabeli és mai fotók segítségével mutatjuk be az egyetem épületeinek, tanári lakásainak városon belüli elhelyezkedését. A városi nevezetességekkel is kiegészített térképen bepillantást adunk az 1912 és 1918 közötti Pozsony szerkezetébe, mellette bemutatva az akkori épületek jelenlegi funkcióját.

A történeti vázlatok mellett hét tárlóban igyekeztünk összeszedni az egyetemi bibliotéka Pécsi Egyetemtörténeti Gyűjteményben és az Egyetemi Levéltárban fennmaradt pozsonyi korszakbeli iratokat, dokumentumokat, tárgyi emlékeket, fényképeket és könyveket. Elsőként az egyetemalapítási tervezetek nyomtatásban is megjelent könyvei kerültek bemutatásra. Ezután egy általános egyetemtörténeti dokumentumokat magába foglaló tárló következik: az egyetem ünnepi közgyűléseinek beszédeivel, egyetemi kiadványokkal (almanachok, tantervek), hallgatói indexszel és általános szabályzatokkal. A harmadik vitrinben a fennmaradt tárgyi emlékek közül az ünnepeken viselt heroldpalást és –sapka, valamint a pozsonyi években használt rektori és dékáni lánc zárja az általános bemutatót. Mellettük a pozsonyi egyetemi könyvtár iratai (könyvtári bizottsági ülés jegyzőkönyve), használati szabályzata, és akkor használatban levő pecsétjei kerültek ki az igazgató, Kumlik Emléki irodalmi munkásságának bemutatásával. Ezt követi három vitrin, amely az egyes karok bemutatását tűzte ki célul, főként az ott tanító professzorok tudományos és oktatói munkásságának reprezentálásán keresztül. Ezek főként az általuk oktatott tantárgyak szakkönyveit jelentik, kiegészítve azokat egyéb, az egységek működéséhez, vagy a gyakorlati oktatáshoz szükséges tárgyakkal. Természetesen az egyes tanárok nyomtatásban megjelent pub-



likációi mellett rövid életrajzot és arcképeket is elhelyeztünk. Néhány esetben a professzorok személyes, mindennapi tárgyai is színesítik a kiállítást. Végül az 1925 és 2012 között megjelent egyetemtörténeti kiadványokat, monográfiákat és tanulmányköteteket

vettük számba, kiegészítve a korábbi jubileumok (a középkori pécsi egyetem 600., 625., a pozsonyi egyetem alapításának 80. és 100. évfordulója) meghívóival, borítékjaival, fényképeivel.

A centenáriumi év során, szeptembertől novemberig a jubileumi bemutatót az Általános Orvostudományi Karon, az egyetem Ifjúság úti és Rákóczi úti campusán tekinthették meg az érdeklődők. Jelenleg utolsó állomásán, a Dél-dunántúli Regionális Könyvtár és Tudásközpont 0. emeletén látható december 14-ig.

A kiállítást *Dezső Krisztina, Jusztinger Antalné és Schmelczér-Pohánka Éva* készítette.



Beszámoló a EFCC-UEMS 2-ik közös kongresszusáról

Dubrovnik, 2012. október 10-13.


2012. október 10-13. között Dubrovnikban került megrendezésre az EFCC (European Federation of Laboratory Medicine and Clinical Chemistry) és a UEMS (Union of European Medical Society) második közös kongresszusa. A kongresszust a történelmi múlttal rendelkező gyönyörű tengerparti város elegáns szállodájában tartották. A kiváló szervezés mellett a rendezvényt a kedvező időjárás is emlékeztetéssé tette, lehetővé tette a kongresszuson kívül a környezet: a tenger, a csodálatos sziklás táj, és a város nevezetességeinek élvezetét is. A vállalkozó szellemű kollégák élvezhették a kora őszi Adria még kellemesen langyos vizét.

A rendezvényen Magyarországot 11 résztvevő képviselte. A Magyar Laboratóriumi Diagnosztikai Társaság pályázatát útján a kongresszusi részvételt anyagilag támogatta. Egyetemünkről *prof. Kovács L. Gábor*, aki egyben a szervezőbizottság aktív tagja volt, 2 szekcióban is elnökölt („The poisoned patient”, „Obesity: from genetic loci to early indicators”), *prof. Wittmann István* a „Kidney biomarkers and formulas” szekció elnöke volt és felkért előadást tartott „Microalbuminuria: immunoassay and/or HPLC?” címmel. *prof. Molnár Dénes* pedig „The obese adolescent: Conclusions of the HELENA study” címmel tartott felkért előadást. Egyetemünkről, a Laboratóriumi Medicina Intézetből *Kőszegi Tamás* és mtsai (Meiszterics Z, Mezősi E, Ludány A, Kovács LG) a „Tear cytokines in Basedow-Graves ophthalmopathy”, *Lakatos Ágnes* és mtsai (Lajtai A, Porpáczy Z, Mayer M, Kovács LG) a „Recreational drugs in clinical toxicology: New challenges in the everyday’s routine” és az „Extreme case of designer drug abuse”) Valamint *prof. Kovács L. Gábor* és mtsai (Horváth D, Virágh E, Kovács L, Lőcsei Z, Toldy E) című posztterekkel szerepeltek.

22 különböző téma köré szerveződtek a szekciók előadásai és poszterei. A nyitó előadást rendhagyó módon egy gazdasági szakember Velimir Srica tartotta a „A változás menedzsmentje” címen, aki egy emberibb és szakmailag is hatékonyabb jövőképet vetített elénk.

Előadásokat hallhattunk többek között a diabetes mellitusról, a vesebetegségekről, endokrinológiáról, az egyénre szabott gyógyításról, valamint a mérgezésekről.

A kongresszuson alkalom nyílt személyes szakmai beszélge-



tésekre is. Találkoztunk régóta együttműködő külföldi kollégákkal, barátokkal, akikkel szorosabbra fűzhetjük a tudományos kapcsolatainkat, és a szakma kiváló képviselőivel, akiktől szintén kaphattunk új iránymutatást, ötleteket.

Lakatos Ágnes, Kőszegi Tamás
Laboratóriumi Medicina Intézet

Írók, költők betegségekről és orvoslásról

Kosztolányi Dezső: Esti Kornél

NEGYEDIK FEJEZET,

MELYBEN RÉGI BARÁTJÁVAL A „BECSÜLETES VÁROS”-BA TESZ KIRÁNDULÁST

– Szóval velem tartasz? – kérdezte Esti Kornél.

– Örömmel! - kiáltottam. – Torkig vagyok ezzel a sok becsületséggel.

Beleugrottam a repülőgéphe. Zúgtunk, keringtünk. Oly örvénylő gyorsasággal keringtünk, hogy mellettünk a kőszáli sasok elszedültek, s a fecskék vértódulást kaptak.

Hamarosan leszálltunk.

– Ez az – mondta Esti.

– Ez? Hisz ez is épp olyan, mint amaz.

– Csak kívülről. Belülről más.

Gyalogszerrel ballagtunk be a városba, hogy mindent tüzetesen szemügyre vegyünk.

Először az tűnt fel nekem, hogy a járókelők alig köszöntek egymásnak.

– Itt csak az üdvözli a másikat – magyarázta Esti –, aki valóban szereti is, becsüli is az illetőt.

Fekete szemüveges koldus kuporgott az aszfalton. Bádogtá nyér az ölében. Mellén kartonlap:

Nem vagyok vak. Csak nyáron viselek fekete szemüveget.

– Hát ezt miért írta ki a koldus?

– Hogy meg ne tévessze az alamizsnálkodókat.

A sugárúton fényesebbnél fényesebb üzletek. Egy tükrös kirakatban ezt olvastam:

Lábrontó cipők. Tyúkszem, tályog szavatolva. Több vevőnk lábát amputálták.

Színes, szemléltető kép mutatta, amint az ordító áldozat lábát két sebész óriás acélfűrészszel nyiszálja le tőből, s vére piros pántlikákban csorog lefelé.

– Ez tréfa?

– Szó sincs róla.

– Aha. Törvényszéki ítélet kényszeríti a kereskedőt, hogy így bélyegezze meg magát?

– Dehogyan – legyintett Esti megvetően. – Ez az igazság. Értsd meg: ez az igazság. Itt az igazságot senki se rejti véka alá. Az önbírálat ebben a városban oly magas fokra hágott, hogy ilyesmire nincs többé szükség.

Amint tovább haladunk, egyik bámulatból a másikba estem.

A ruházaton ez a hirdetés lármázott:

Drága és rossz ruhák. Tessék alkuadni, mert becsapjuk.

A vendéglőn:

Ehettelen ételek, ihatatlan italok. Rosszabb, mint otthon.

A cukrászdán:

Margarinnal, tojáspótlóval készített, állott sütemények.

– Örültek ezek? – dadogtam. – Vagy öngyilkosjelöltek? Vagy szentek?

– Bölcssek – felelt Esti határozottan. – Sohase hazudnak.

– És nem mennek tönkre ebben a bölcsességben?

– Tekints az üzletekbe. Mind zsúfolva vannak. Mind virágzanak.

– Hogy lehetséges ez?

– Ide figyelj. Itt mindenki tudja magáról – és felebarátjáról is –, hogy becsületes, őszinte, szerény, s inkább kisebbíti, mint nagyobbitja magát, inkább lefelé veri az árat, mint fölfelé. Így az it-

teniek nem veszik egészen készpénznek, amit hallanak vagy olvasnak, akárcsak ti, otthon. Közöttetek és közöttük mindössze az a különbség, hogy tinálatok az emberek állításából mindig el kell venni valamit, nagyon sokat, itt pedig mindig hozzá kell adni valamit, egy keveset. A ti portékáitok és embereitek nem olyan kitűnőek, mint ahogy állítják. Az itteni portékák és emberek sem olyan csapnivalók, mint ahogy állítják. A kettő voltaképp egyre-megy. Nézetem szerint azonban az utóbbi módszer a becsülete-sebb, az őszintébb, a szerényebb.

Egy könyvesbolt kirakatában az újdonságok színes papírszalaggal átkötve verték maguknak a hírt:

Olvashatatlan szemét... Az agyalágyult öreg író utolsó műve, mely eddig egy példányban sem kelt el... Hörgő Ervin legemélyi-több, legmodorosabb versei.

– Hihetetlen – hüledeztem. – És ezeket itt vásárolják?

– Hogy a csudába ne vásárolnák.

– És el is olvassák?

– Nálatok talán nem olvassák el az ilyesmiket?

– Igazad van. De ott legalább másképp találják föl.

– Ismétlem: ez az önismeret városa. Ha valaki tisztában van azzal, hogy rossz az ízlése, és szereti a dörgedelmes frázisokat – azt, ami olcsó, üres és nyegle –, akkor megveszi Hörgő Ervin költeményeit, és nem csalatkozhat bennük, hiszen megfelel igényeinek. Az egész csak taktika kérdése.

Szédelegve kíváncsítottam egy kávéházba, hogy föllocsoljam magam.

Esti valami ízléstelen, aranycirádás kávéház elé vitt, mely a *szélhámosok és ingyenélők kedvenc találkozóhelyé*-nek volt jelelve, s azzal csábította be vendégeit, hogy *árai megfizethetetlenek, pincérei gorombák*.

Eleinte nem akartam belépni ide. Barátom tuszkolt be.

– Jó napot kívánok – köszöntem.

– Mit hazudsz? – rótt meg Esti. – Te itt nem jó napot kívánsz, hanem jó kávé kívánnál, de azt nem kaphatsz, mert a kávé ezen a helyen cikóriával hamisítják, és olyan az íze, mint a másodrangú fénymáznak. Csak az újságokat akarom megmutatni.

Rengeteg újság volt itt. Ezúttal csak a *Hazugság*-ot, az *Önérdék*-et, a *Gyáva Útonálló*-t és a *Bérenc*-et emelem ki.

A *Bérenc* az első oldalán kövér betűkkel ezt közli a nyilvánossággal, állandó futófej gyanánt:

„Ennek az újságnak minden egyes betűjét megfizetik. Valamennyi kormánytól egyformán függ, sohase írja meg véleményét, csak akkor, ha szennyes haszonlesése követeli. Épp ezért figyelmeztetjük olvasóinkat, akiket egyenként és együttesen mélységesen lenézünk és megvetünk, hogy ne vegyék komolyan cikkeinket, és bennünket is nézzenek le, vessenek meg annyira, amennyire megérdemlünk, ha ugyan ez emberileg lehetséges.”

– Nagyszerű – lelkesedtem. – Lásd, ez már igazán tetszik nekem.

– Itt az igazmondás oly általános – folytatta barátom –, hogy mindenki egyformán gyakorolja. Hallgasd például az alábbi apróhirdetéseket – és olvasni kezdett különböző újságokból: – Ro-

vott múltú, többszörösen büntetett, fegyházviselt pénztáros állást keres... Idegbeteg nevelőnő kisgyermek mellé ajánlkozik... Nyelvtanár, aki a francia nyelvet göcseji tájszólással beszéli, s a helyes kiejtést növendékeitől óhajtaná elsajátítani, még néhány szabad órával rendelkezik...

– És kapnak ezek állást? – kérdeztem dermedten.

– Természetesen – válaszolt Esti.

– Miért?

– Azért – szólt vállát vonogatva –, mert az élet ilyen.

Testes füzetre bökött, melynek sötétszürke fedőlappjára valami oda volt nyomtatva, sötétszürke betűkkel:

– Ez itt a legkitűnőbb szépirodalmi szemle. Nagyon olvassák.

– Én még a címkét se bírom elolvasni.

– *Unalom* – betűzte ki Esti. – Ez a címe.

– Mi van ebben érdekes?

– Az, hogy *Unalom* a címe.

– És tényleg unalmas is?

– Nem akarlak befolyásolni. Lapozd át.

Elolvastam néhány közleményét.

– Na – szóltam, ajkamat biggyeszítve –, nem is olyan unalmas.

– Szigorú vagy – intett le Esti. – Hiába, semmiféle várakozást se lehet teljesen kielégíteni. A te várakozásodat a cím túlságosan lecsökkentette. Biztosítalak, hogyha otthon olvasod el, éppen eléggé unalmasnak találod. Minden attól függ, milyen szempözből nézzük a dolgokat.

A parlament előtti téren több ezernyi főből álló tömegnek szónokolt valaki:

– Elég, ha egy pillantást vettek szűk homlokomra, állati kapzsiságtól eltorzult arcomra, s azonnal láthatjátok, kivel van dolgotok. Semmiféle mesterséghez, tudományhoz nem értek, a világon semmire se vagyok alkalmas, legfőljebb arra, hogy az élet értelmét magyarázzam nektek s vezesselek benneteket a cél felé. Hogy mi ez a cél, azt is elárulom. Egy-kettő meg akarok gazdagodni, pénzt harácsolni, hogy minél több legyen nekem, s minél kevesebb nektek. Ezért titeket még inkább el kell majd butítanom. Vagy talán azt hiszitek, hogy már elég buták vagytok?

– Nem, nem – harsogta a tömeg fölháborodva.

– Tehát cselekedjétek lelkiismeretetek szerint. Ellenjelöltem mindnyájan ismeritek. Nemes, önzetlen férfi, hatalmas koponya, világító elme. Van ebben a városban olyan valaki, ki mellette áll?

– Senki! – ordított a tömeg, mint egy ember.

– Nincs senki – és fenyegető öklök emelkedtek a levegőbe. Besötétedett.

Bolyongtam az éjszakában. Egyszerre feltündöklött a fekete égbolt, mintha a nap kelt volna föl, több nap, egy egész naprendszer. Lángbetűk szikráztak:

Lopunk, csalunk, rabolunk.

– Mi ez? – kérdeztem Estitől.

– Egy bank fényhirdetése – szólt közönyösen.

Késő éjszaka vetődünk haza. Úgy látszik, a rendkívüli élmények elcsigáztak. Lázás voltam. Tüsszögtem, köhögtem is. Orvost kértem.

– Drága doktor úr – panaszkodtam –, kissé meghűltem, náthás vagyok.

– Náthás? – riadt föl az orvos, s a szoba túlsó sarkába hátrált, zsebkezdőjével takarva el száját. – Akkor kérem, fordítsa el a fejét, mert még innen, öt méterről is megfertőzhet. Gyermekeim vannak.

– Meg se vizsgál?

– Főlölesleges. Nátha ellen nincs orvosság. Gyógyíthatatlan

betegség, mint a rák.

– Ne izzadjak?

– Izzadhat. De ez se használ. Általában az a tudományos tapasztalatunk, hogyha a náthát kezeljük, akkor eltarthat egy hónapig is. Ha nem kezeljük, akkor esetleg másnapra is elmúlhat.

– Hátha tüdőgyulladásom lesz?

– Akkor meg fog halni – jelentette ki.

Elgondolkozott, majd így szólt:

– Nagy Frigyes egyszer az ütközet után a csatatéren sétálgatott. Egy haldokló közvitéze siránkozva tárta feléje karját. A császár lovaglóostorával a katona felé suhintott, s így rivallt rá: “Gazember, hát örökké akarsz élni?” Ezt a kis történetet szoktam idézni betegeimnek. Mély bölcsesség van benne.

– Valóban – feleltem. – De nekem fáj a fejem. Úgy fáj, hogy majd szétreped.

– Magánügy – mondta az orvos. – Ez nem fontos. Tudja, mi a fontos? Az a fontos, hogy nekem ebben a pillanatban nem fáj a fejem. Aztán ennél is fontosabb, hogy ön éjszakai látogatásomért dupla tiszteletdíjat fizet. Ide vele gyorsan, mert sietek.

Igaza volt. Másnap már föllábadtam. Frissen, vidáman siettem a városházára, hogy megszerezsem az illetékességet, s végképp letelepedjek ebben a becsületos városban.

– Végtelen örvendek – rebegtem, mikor a polgármester színe elé kerültem.

– Hát én ezt nem mondhatnám – szólt a polgármester hidegen.

– Nem értem – hebegtem. – Épp azért teszem tiszteletemet, hogy hűséget esküdjek.

– Az, hogy ön ezt nem érti, arra vall, hogy ostoba tökfilkó. Megmagyarázom, miért nem örvendek. Nem örvendek először azért, mert háborgat, és azt se tudom magáról, hogy kicsoda-micsoda. Nem örvendek másodszor, mert közügyben zaklat, holott én csak egyéni panamáimmal foglalkozom. Nem örvendek harmadszor, mert azt hazudja, hogy örvend, amiből azt következtetem, hogy képmutató fráter, nem méltó arra, hogy közénk jöjjön. Ezennel kitoloncoltatom.

Még abban az órában visszaszállítottak egy gyorsított tolonc-repülőgépen abba a városba, ahonnan odamenekültem.

Azóta itten éldegelek. Sok minden rokonszenvesebb volt ottan. De be kell vallanom, hogy itten mégiscsak jobb. Mert ha az ottani és itteni emberek körülbelül egyformák, az itteniek javára sok mindent föl lehet hozni. Többek közt azt, hogy ezek itten néha legalább színesen, kellemesen hazudnak egymásnak.



R. M.

INTÉZETI, KLINIKAI HÍREK, INFORMÁCIÓK

Az Anatómiai Intézetből

■ *Dr. Csanyak Katalin* a Magyar Biokémiai Egyesület Jelátviteli Szakosztályának III. Konferenciáján (2012. október 4-6., Esztergom) előadást tartott „A hipofízis adenilát cikláz aktiváló polipeptid (PACAP) hatásai apoptotikus jelátviteli utakra humán emlőcarcinoma sejtekben” címmel.

■ *Dr. Reglődi Dóra* és *dr. Tamás Andrea* részt vettek az októberben megrendezésre került Neuroscience Konferencián és az Akira Arimura Foundation találkozóján New Orleansban. Intézetünk dolgozói által bemutatott poszterek: *Gaszner Balázs és mtsai*: „Age-related differences in c-Fos expression in response to acute restrain stress of juvenile, adolescent, adult and aged rats”; *Kormos Viktória és mtsai*: „Chronic variable mild stress model of depression in the pituitary adenylate –cyclase activating polypeptide (PACAP) deficient mice”. Társ szerzőként bemutatott poszterek: *Kemenes György és mtsai*: „Reversal of age related learning by the vertebrate pituitary adenylate cyclase activating polypeptide (PACAP) in *Lymnaea*”; *Brown és mtsai*: „Protective effect of PACAP against salsolinol-induced toxicity in SH-SY5Y cells: Implications for Parkinson’s disease”.

■ A Pécsi Tudományegyetem Általános Orvostudományi Kar által szervezett „Szerzők Ünnepe 2012” díjazottjai: *dr. Kiss Péter*, *dr. Tamás Andrea*, *dr. Reglődi Dóra*.

■ *Dr. Reglődi Dóra* előadást tartott a Környey István Orvostanhallgatói Napokon „PACAP: egy sejtvédő peptid rejtelméi” címmel.

■ *Dr. Horváth Gábor* 2012. október 28. és november 3. között részt vett az Amerikai Magyar Orvosszövetség 44. alkalommal megrendezésre kerülő éves sarasotai konferenciáján. Előadásának címe: „Effects of musical environmental enrichment in new born rats”.

■ A XLIV. Egyetemi Orvosnapok alkalmával „Kiváló gyakorlatvezető” kitüntetést kapott *dr. Rékási Zoltán*, *dr. Hollósy Tibor*, *dr. Faluhelyi Nándor* és *dr. Koppán Miklós*.

■ A Szentágothai János Kutatóközpont avató ünnepségén, 2012. november 29-én emlékelőadást tartott *Mess Béla* emeritus professzor „Szentágothai, az iskolateremtő” címmel és *Lázár Gyula* emeritus professzor, „Szentágothai, a tanító és tudós” címmel.

■ *Lázár Gyula* előadást tartott a János Szentágothai Memorial Conference and

Student Competition rendezvényen „Szentágothai’s character” címmel.

Az I. sz. Belgyógyászati Klinikáról

Gastroenterológiai Munkacsoport:

■ 2012. november 9-10. között került megrendezésre Kecskeméten a Magyar Gastroenterológiai Társaság Endoszkópos Szekciójának Vándorgyűlése. A rendezvény fő témája az endoszkópia minőségbiztosítása volt. A rendezvényen felkért előadóként *dr. Bajor Judit*, *dr. Pakodi Ferenc* és *dr. Vincze Áron* vett részt, utóbbi szabadon bejelentett előadással is. Az egyúttal esedékes tisztújítás során *dr. Vincze Áron* a szekció vezetőségének tagjává, majd titkárává választották.

Endokrinológiai és Anyagcsere Munkacsoport:

■ Az MSD Magyarország 7. Kardiometabolikus Klub, rendezvényén, aminek a témája „A szekunder prevenció aktuális kérdései – különös tekintettel az idős korra, és a kombinációs terápiaik lehetőségei” volt, szeptember 27-én Pécsen került megrendezésre, ahol az I. sz. Belgyógyászati Klinikáról *Bajnok László* Lipidológia, *Bódis Beáta* Diabetológia, *Szabados Eszter* Rehabilitáció címmel tartott előadást.

■ A „Hetényi Géza” Endokrinológiai és Anyagcsere osztály részéről *Bajnok László* a Magyar Atherosclerosis Társaság 19. Kongresszusán, Sopronban, 2012. október 11-én a Nefrológia szekció üléselnökéeként „Mire tanítanak a renoprotektív vizsgálatok?” címmel tartott áttekintő előadást, 2012. november 6-án pedig a Magyar Reumatológusok Egyesülete Dél-dunántúli Régió Szekciójának tudományos ülésén, Pécsen, a „Statinkezelés okozta myopathia” címmel.

■ 2012. november 10-én a Pécsen rendezett Diabétesz Világnap és Egészségnap alkalmával *dr. Bódis Beáta* a „Az életmód szerepe a 2-es típusú diabetes kialakulásában és kezelésében” címmel tartott előadást.

A **Hematológiai Munkacsoport** a következő rendezvényeken szerepelt az ősz folyamán:

■ A „Mediterranean League against Thrombotic Diseases” (MLTD) nevű Tudományos Társaság „22nd International Congress on Thrombosis”, kétévenként megrendezésre kerülő kongresszusát 2012. október 6-9. között Nizzában rendezte meg.

A kongresszuson elhangzott előadás:

Réka Mózses, *Orsolya Tóth*, *Hajna Losonczy*,

Marianna Dávid, *Barbara Réger*, *Béla Melegh*, *Ágnes Nagy*: Dose modifying effect of VKORC1 9041>A and 6009C>T gen polymorphisms in acenocoumarol anticoagulated Hungarian outpatients.

A kongresszuson bemutatott poszter:

Orsolya Tóth, *Jacqueline Conard*, *Hajna Losonczy*, *Barbara Regeer*, *Marianne S. Andresen*, *Marie-Hélène Horellou*, *Réka Mózses*, *Ulrich Ablidgaard*: High sensitivity of the global cip assay for hereditary thrombophilia.

■ A Magyar Thrombosis és Haemostasis Társaság (MTHT) kétévenként megrendezésre kerülő kongresszusát Alsópáhokon tartotta 2012. október 4-6 között.

Meghívott vendég volt *prof. Ulrich Abildgaard* az Oslói Egyetemről, aki a Társaságtól „Honoris causa” diplomát kapott, az MTHT-vel, elsősorban a Pécsi Haemostasis Munkacsoporttal hosszú évek óta tartó folyamatos kollaborációja elismeréséül.

A munkacsoportból a következő előadások hangzottak el:

Abildgaard U, *Losonczy H*, *Conard J*, *Tóth O*: Hereditary thrombophilia: insufficient inhibition of coagulation – a main pathogenetic factor is confirmed in studies with the coagulation inhibitory potential (cip) assay; *Tóth O*, *Réger B*, *Andresen M*, *Conard J*, *Mózses R*, *Abildgaard U*, *Losonczy H*:

„Koaguláció inhibitor potenciál” (cip) esszé alkalmazása hereditaer thrombophilia kimutatására;

Réger B, *Mózses R*, *Tóth O*, *Andresen M*, *Abildgaard U*, *Losonczy H*: Optikai véralvadási automatára applikált „coagulation inhibitor potential” teszt használata thrombophilia kimutatására;

Mózses R, *Réger B*, *Tóth O*, *Rideg O*, *Abildgaard U*, *Losonczy H*: Kombinált orális antikoncipient hatása a „koagulációs inhibitor potenciál”-ra;

Nagy Á, *Rajbár R*, *Mózses R*, *Losonczy H*, *Dávid M*: Farmakokinetikai vizsgálat hasznossága 3-as típusú von Willebrand-beteg műtéti profilaxisának tervezésében;

Losonczy H: A kemoterápiát kapó daganatos betegek vénás thrombosisprofilaxisa;

Gindele R, *Oláh Zs*, *Pfliegler Gy*, *Marján E*, *Losonczy H*, *Kovács B*, *Tisza B*, *Boda Z*, *Muszbec L*, *Berezky Zs*: Antithrombin III deficienciák – mutációs spektrum Magyarországon; az antithrombin III Budapest 3 mutáció előfordulása myocardialis infarctuson átesett fiatal betegekben.

A II. sz. Belgyógyászati Klinika és Nephrológiai Centrumból

■ 2012. október 4. és 6. között került megrendezésre Siófokon a Magyar Nephrológiai Társaság XXIX. Nagygyűlése, melyen klinikánk több dolgozója vett részt. *Dr. Wittmann István* a *Metabolikus kórképek renális hatásai* című szekció üléselnöke volt, *dr. Nagy Judit* a *Nephropathológiai szekcióé*, *dr. Kovács Tibor* a *Kardiorenális összefüggések, hypertónia* című szekcióé, *dr. Molnár Gergő* a *Vesebetegségek a pulmonológus, bőrgyógyász és gégyész gyakorlatában* című szekció üléselnökéként vett részt a konferencián. *Prof. Wittmann István* „Az év legkiemelkedőbb Nephrológiai Monográfiája Díj”-ban részesült *Cukorbetegség okozta vesebetegségek* című könyvének elismeréseként. *Dr. Nagy Gábor* nyerte el „Az év legkiemelkedőbb nephrológiai tudományos közleménye” (Klinikai kutatás) díjat a „Selective association of endogenous ouabain with subclinical organ damage in treated hypertensive patients” című cikkéért, mely a *Journal of Human Hypertension*-ban jelent meg. *Prof. Wittmann István* „Kóros fehérjeképződés vesebetegségekben” valamint „A gyógyszerek vesefunkciótól függő adagolása” címmel tartott előadásokat. *Dr. Kovács Tibor* „Az IgA nephropathia kórlefordulásának változása az elmúlt 30 évben klinikánk anyagában” címmel, *dr. Vas Tibor* „Az IgA nephropathia klinikai képének, prevalenciájának változása az elmúlt 30 évben” címmel, *dr. Vágási Katalin* „SLE nephropathiás betegek jellemzői a 2007-2011. közötti időszakban I: klinikai jellemzők”, *dr. Degrell Péter* „SLE nephropathiás betegek jellemzői a 2007-2011. közötti időszakban II: a vesebiopszia előtt adott immunszuppresszív kezelés befolyásolja a WHO klasszifikációt”, *dr. Molnár Gergő* „Akut veseelégtelenség egy reumatoid arthritises, Sjögren-szindrómás betegnél”, *dr. Brasnyó Pál* „Fabry betegség – ismerjük fel” címmel tartott előadást.

■ Október 10. és 13. között került megrendezésre Dubrovnikban az EFCC-UEMS (European Federation of Clinical Chemistry and Laboratory Medicine – European Union of Medical Specialist Board of Medical Biopathology) második kongresszusa, melyen *prof. Wittmann István* „Microalbuminuria: immunoassay and/or HPLC?” címmel tartott előadást.

■ Az október 19-én megrendezett Szerzők Ünnepe klinikánk sikeres publikációs tevékenységét elismerő oklevelet vehettünk át, valamint korosztályában a legtöbbet idézett kutatónak járó elismerést kapta *prof.*

Wittmann István, dr. Halmai Richárd, dr. Brasnyó Pál, dr. Molnár Gergő Attila és dr. Laczy Boglárka.

■ Az idei Orvosnapokon a legjobb klinikai előadást tartó előadónak járó Romhányi György emlékéremmel tüntették ki *prof. Nagy Juditot*, valamint klinikánk ismételten részesült a legjobban oktató klinikáknak járó elismerésben.

■ 2012. november 5-én *dr. Késői István* sikeresen megvédte „Kardiovaszkuláris szövődmények krónikus vesebetegségben” című PhD értekezését.

■ 2012. november 17-én került megrendezésre Budapesten Dilemmák és döntések a kardiológiában, Kinek? Mikor? Hogyan? címmel a COR 2012 konferencia, melyen *prof. Wittmann István* „Diuretikus terápia gyakorlati szempontjai veseelégtelenségben” címmel tartott előadást.

A Biokémiai és Orvosi Kémiai Intézetből

■ Esztergomban megrendezésre került „A Magyar Biokémiai Egyesület” jelátviteli szakosztályának III. konferenciája (2012. október 4-6), melyen intézetünkben az alábbi munkatársak vettek részt posztterekkel és előadásokkal: *Sümegei Balázs, Deres László, Halmosi Róbert, Tóth Kálmán, Gallyas Ferenc*: A PARP szerepe magas vérnyomás keltette vaszkuláris remodelling molekuláris mechanizmusában; *Antus Csenge, Kálai Tamás, Borza Erzsébet, Fónai Fruzsina, Kálmán Nikoletta, Jakus Péter Balázs, Veres Balázs, Hideg Kálmán, Sümegei Balázs, Radnai Balázs*: Paramágneses rezveratrol analógok anti-inflammatorikus, citotoxikus és anti-proliferatív hatásának vizsgálata; *Fónai Fruzsina, Pribér János Krisztián, Kálmán Nikoletta, Jakus Péter Balázs, Antus Csenge, Radnai Balázs, Sümegei Balázs, Veres Balázs*: A ciklofillin D hiányának hatása a lipopoliszacharid indukálta tüdőkárosodásra egérben; *Kálmán Nikoletta, Antus Csenge, Pribér János Krisztián, Radnai Balázs, Jakus Péter Balázs, Tucsek Zsuzsanna, Fónai Fruzsina, Sümegei Balázs, Veres Balázs*: A TRAF6 funkcionális gátlása rezveratrollal a TLR4-NFkB útvonalon; *Rácz Boglárka, Szabó Viktor, Hocsák Enikő, Kálmán Nikoletta, Gallyas Ferenc, Sümegei Balázs*: A PARP-1 extra-nukleáris hatásainak vizsgálata; *Tapodi Antal*: A BFSP1 számos kaszpáz illetve az N-mirisztil-transzferáz szubsztrátja.

A Bőrgyógyászati Klinikáról

■ Az Akadémiai Kiadó Nívódíjjal ismerte

el *prof. Schneider Imre, dr. Harangi Ferenc, dr. Sebők Béla* angol nyelvű, a leggyakoribb ekcémaformát, az atópiás dermatitist részletesen bemutató kézikönyvét: *Clinical and pathological aspects of atopic dermatitis*, Akadémiai Kiadó, 2012.

■ A Bőrgyógyászati és Venerológiai Szemle szerkesztőbizottsága a 2011. évi Nívódíjat a Legjobb összefoglaló munka kategóriában *Kovács L. András, Péter Iván, Szász Orsolya, Kálmán Endre, Pytel Ákos, Beöthe Tamás, Schneider Imre, Battyáni Zita*: Penisre lokalizálódó malignus bőrfolyamatok differenciáldiagnosztikája című közleményének ítélte (87. évf. 2011/2. szám 49-55.)

■ A Magyar Sebkezelő Társaság 2012. október 18-19-én megrendezett XV. Kongresszusán *Kovács L. András* „Negatív nyomásterápia (NPWT) bőrgyógyászati alkalmazása” címmel előadást tartott, társszerzők: *Kádár Zsolt, Fekcs Tamás, Szász Orsolya, Battyáni Zita, Molnár Krisztián, Várszegi Dalma.*

Az Élettani Intézetből

■ Ünnepeket tartottunk az Élettani Intézet könyvtárában 2012. október 24-én, *Vértés Marietta* professzor asszony 75. születésnapja alkalmából. Az összejövetelelünkön *Karádi Zoltán* professzor, az Élettani Intézet igazgatója emléklappal köszöntötte az ünnepeket.

A Farmakognózi Tanszékről

■ *Dr. Horváth Györgyi* kollégánknak 2012. október 1-től egyetemi docensi munkakörbe nevezték ki.

■ *Dr. Farkas Ágnes* adjunktus 2012. október 2-án sikeresen megvédte habilitációs téziseit a PTE Természettudományi Karán.

■ 2012. október 4-én és 5-én a PTE ÁOK Gyógyszerésztudományi Szak, valamint tanszékünk vendége volt *prof. Verena M. Dirsch*, a Bécsi Egyetem Farmakognózi Intézetének igazgatója. A professzor asszony október 4-én a Gyógyszerésztudományok Fóruma c. rendezvénysorozat keretében „Natural products as leads and tools in cardiovascular research” címmel tartott előadást.

■ A TÁMOP-4.1.2.A/1-11/1-2011-0016 számú projekt Oktatási Szakmai Rendezvényén (Pécs, 2012. október 4-6.) *Molnár Péter* egyetemi tanár 2012. október 6-án „A Farmakobotanika és a Farmakognózia, valamint néhány kapcsolódó tantárgy oktatása európai egyetemeken társintézeiben” címmel tartott előadást. Társszerzők: *Horváth Györgyi, Papp Nóra, Farkas Ágnes.*

■ Tanszékünk külső tudományos tanácsadói, *prof. Rácz Gábor*, *prof. Rácz-Kotilla Erzsébet* és *prof. Szabó László Gyula* 2012. október 13-án mutatták be új könyvüket Siófokon, a Gyógyszerészek 2012. évi Nagygyűlésén. A könyvet a budapesti Galenus Kiadó a Nemzeti Kulturális Alap támogatásával jelentette meg „Gyógynövények ismerete – a fitoterápia és az alternatív medicina alapjai” címmel. Az 554 oldal terjedelmű, illusztrált, ízléses megjelenésű kézikönyv klasszikus és modern alapismeretekkel gyarapítja a gyakorlóról gyógyszerészek, orvosok és okleveles természetgyógyászok tudását.

■ *Dr. Molnár Péter* egyetemi tanár *prof. Vassilia Partali* és *prof. Hans-Richard Slivka* (NTNU – Trondheim, Norwegian University of Science and Technology, Faculty of Natural Sciences and Technology, Department of Organic Chemistry) felkérésére 2012. október 19-én opponensi feladatot látott el *Muhammad Zeeshan* pakisztáni származású ösztöndíjas doktorandusz „Synthesis and properties of long chain polyenes – Synthesis and properties of cationic and anionic polyene lipids” című doktori (PhD) értekezésének védésén Trondheim-ben.

■ *Dr. Papp Nóra* adjunktus 2012. október 24-én „Természetismereti és hagyományörző tábor az erdélyi Homoródkaracsonyfalván – útbeszámoló” címmel előadást tartott a Magyar Biológiai Társaság Pécsi Csoportja 2012. évi II. félévi 248. szakülésén.

■ 2012. október 29-én és 30-án tanszékünk vendége volt Kolozsvárról *dr. Czégényi Dóra*, a Babes-Bolyai Tudományegyetem Bölcsészettudományi Kar Magyar Néprajz és Antropológiai Tanszékének munkatársa. A vendég az Etnofarmakobotanika kurzus keretében „És midőn fűnek-fának minden erejét kitanulták...” Boszorkányhitről és boszorkánypererekről etnobotanikai szempontból” címmel tartott előadást.

■ *Dr. Farkas Ágnes* adjunktus 2012. november 5-én opponensi feladatokat látott el a Budapesti Corvinus Egyetem Kertészettudományi Doktori Iskolájában Szikriszt Bernadett „A cseresznye S-lókuszának variabilitása a géncentrumban” című doktori (PhD) értekezésének védésén.

■ *Dr. Horváth Györgyi* egyetemi docens 2012. november 6-án részt vett a PhD-fokozatszerzési és habilitációs eljárásokat lezáró dékáni köszöntőn, majd 2012. november 8-án a Magyar Tudomány Ünnepe alkalmából rendezett Ünnepi Szenátusi Ülésen átvette habilitációs oklevelét. A rendezvényen *prof. Szabó László Gyula*, tanszékünk külső tudományos tanácsadója, korábbi vezetője, majd vezető-helyettese „professor emeritus” címet vett át.

■ *Dr. Papp Nóra* adjunktus és *dr. Bencsik Tímea* gyógyszerész részt vettek a Magyar Elválasztástudományi Társaság (METT) Vándorgyűlésén Hajdúszoboszlón (2007. november 7-9.). A rendezvényen munkatársaink a következő posztereket mutatták be: a) *Horváth Györgyi, Takács Tímea, Deli József, Gulyás Gergely, Takáts Anikó, Szőke Éva, Helyes Zsuzsanna, Szenté Lajos, Molnár Péter*: Az őszi oroszlánfag (*Leontodon autumnalis* L.) virágzatának karotinoidanalízise és egyik izolált komponensének *in vitro* farmakológiai vizsgálata; b) *Bencsik Tímea, Sándor Viktor, Barthó Loránd, Molnár Péter, Kilár Ferenc, Felinger Attila, Horváth Györgyi*: *Lythrum salicaria* L. kivonatok *in vitro* farmakológiai és fitoanalitikai vizsgálata. Az a) pontban említett posztert magas szakmai színvonalért a bíráló bizottság a Magyar Elválasztástudományi Társaság (METT) díjában részesítette.

A Farmakológiai és Farmakoterápiai Intézetből

■ Előadások: International Conference to Celebrate the 50th Anniversary of Hungarian Society for Experimental and Clinical Pharmacology, Budapest, 2012. szept. 19-21. (Organized by the Hungarian Society for Experimental and Clinical Pharmacology and The Section of Medical Sciences of the Hungarian Academy of Sciences) *Szolcsányi J.*: Advent of a new chapter of analgesics; *Barthó L.*: *In vitro* smooth-muscle effects of compounds acting at TRP-channels.

A Fül-Orr-Gégészeti és Fej-nyaksebészeti Klinikáról

■ A Pécsi Fül-Orr-Gégészeti és Fej-nyaksebészeti Klinika részvétele az MFOE 42. Kongresszusán: idén október 17-20. között került megrendezésre a Pécsi Fül-Orr-Gégészeti és Fej-nyaksebészeti Klinika által A Magyar Fül-orr-gége és Fej-nyaksebész Orvosok Egyesülete 42. kongresszusa. A kongresszus elnöke *prof. Gerlinger Imre*, védnökei *dr. Páva Zsolt*, *prof. Bódis József*, *prof. Miseta Attila* és *prof. Kollár Lajos* voltak. Nyitóbeszédet *prof. Gerlinger Imre*, a MFOE elnöke, *prof. Bódis József*, a PTE rektora, *prof. Miseta Attila*, a PTE ÁOK dékánja, *prof. Decsi Tamás*, a PTE ÁOK KK főigazgatója és *dr. Páva Zsolt*, Pécs város polgármestere mondták. Ezt követte a Cseresznye és Czermák-Balassa-Navratil emlékérem átadása. Klinikánk dolgozói a következő előadásokat tartották: *Vóna I.*: Terápiaválasztás allergiás rhinitis esetében – az irány-

elvektől a klinikai gyakorlatig; *Szanyi I., Ráth G.*: Rhinosinusitis acuta: gyulladás vagy fertőzés?; *Bauer M., Vóna I.*: A stapes talpra ragasztott columella; *Gerlinger I.*: Az otitis media suppurativa chronica cholesteatomatosa CT és MR diagnosztikája – diffúzió súlyozott MR jelentősége; *Móricz P., Járjai T., Lujber L., Somogyvári K., Szanyi I., Gerlinger I.*: Rádiófrekvenciás beavatkozások a microlaryngealis sebészetben; *Lujber L., Török L., Burián A., Bocskai T., Gerlinger I.*: Endoscopos idegentest eltávolítás a koponyaalapról; *Lujber L., Burián A., Bocskai T., Gerlinger I.*: Endoscopos Zenker diverticulostomia; *Móricz P., Aradi M., Kiss P., Orsi G., Somogyvári K., Szanyi I., Gerlinger I.*: Áttörés a laryngectomizáltak szaglásának rehabilitációjában: az „udvarias ásitás” manóver; *Járjai T., Lőrincz B., Gerlinger I.*: Multidiszciplináris tumor management az Universitát Klinik Eppendorfban; *Somogyvári K., Móricz P., Gőcze K., Tóth Z., Gerlinger I.*: Rádiófrekvenciás tonsillotomia versus hagyományos tonsillectomia gyermekkorban; *Pytel J.*: Subglottikus gége- és trachea szűkületek terápiás lehetőségeinek történeti áttekintése; *Burián A., Benkő I., Gerlinger I.*: Stoma recidíva – egy nehezen kezelhető állapot (esetismertetés); *Somogyvári K., Móricz P., Gőcze K., Tóth Z., Gerlinger I.*: Az alsó orrkagylók rádiófrekvenciás ablációja (Retrospektív vizsgálat); *Török L., Németh A., Bakó P., Pytel J., Gerlinger I.*: Belső fül fejlődési rendellenességben szenvedők cochlearis implantációja; *Járjai T., Gerlinger I.*: Arteria spheno-palatina endoscopos ligaturája a makacs hátsó orrvérzés ellátásában. Technika, buktatók, anatómiai variációk; *Piski Z., Lujber L., Csobó D., Takács I., Burián A., Révész P., Gerlinger I.*: Felszívódó orttampon alkalmazása FESS műtétek kapcsán; *Tóth E., Kun J., Perkecz A., Tornóczky T., Gerlinger I., Szolcsányi J., Pintér E.*: Nem-neurális tranzien receptor potenciál vaniloid 1 (TRPV1)-azaz kapszaicin receptor- és ankyrin 1 (TRPA1) receptorok jelenléte krónikus rhinosinusitisben; *Szanyi I., Kiss I., Móricz P., Gerlinger I., Ember I.*: Citokróm P450 1A1 és az uridin-difoszfát-glukuro-NOZILTRANSFERÁZ 1A1 enzimek allél-polimorfizmusának hatása a malignus fej-nyaki daganatok kialakulásának kockázatára és prognózisára; *Bakó P., Simon L., Thuren G., Németh A., Lujber L., Pytel J., Bauer M., Szanyi I., Ráth G., Burián A., Török L., Gerlinger I.*: A posztoperatív szédülés objektív és szubjektív vizsgálata stapedotomián valamint stapedectomián átesett betegeknél; *Kiricsi Á., Bella Zs., Krasznai M., Vóna I., Hirschberg A., Szabó Zs., Tóth L., Kemény L., Kadocsa E.*: A rhi-

nofototerápia hatékonysága eozinofil orrpolipózisban; *Ráth G., Gerlinger I., Katona G., Csákányi Zs., Sultész M., Gaál V., Bakó P.*: Alternatív megoldás a gyermekpopulációban észlelt pars tensa retrakciós hámszakok kezelésére. Betegszelekciós ajánlás.

Posztterek: *Révész P., Mátrai Á., Piski Z., Németh A., Pytel J., Gerlinger I.*: Ménière betegség kezelése intratympanalis adott gentamycin injekcióval; klinikánk kezdeti tapasztalatai.

Különböző szekciókban, mint üléselnökök vettek részt a Klinika munkatársai. A Rhinológiai szekció ülésén *dr. Vóna Ida*, a Laryngomicrochirurgiai szekció ülésén *dr. Móricz Péter*; a Varia előadások ülésén *dr. Szanyi István*, illetve *dr. Járasi Tamás*, a Fej-Nyaksebészeti szekció ülésén *dr. Lujber László*, a Cochlearis implantáció-előadások ülésén *prof. Pytel József*, az Otológiai előadások ülésén *prof. Bauer Miklós*. Instrukciós kurzusokat a következő kollégák tartottak: *Móricz Péter*: Laryngectomia utáni komplex rehabilitáció (beszéd, nyelés, légzés); *Gerlinger Imre*: Stapes sebészet – trükkök, tippek, komplikációk, eredmények, biomechanikai elvek; *Pytel József*: Pajzsmirigy-sebészeti tudnivalók fül-orr-gégészeknek. A plenáris ülések keretein belül több külföldi professzor is előadott: *Juraj Koval* (Kassa), *Marc Remacle* (Leuven), *Knecht Rainald* (Hamburg), *Milan Profant* (Pozsony), *Chris Aldren* (Windsor), *Joachim Müller* (München), *Marcel Cosgarea* (Kolozsvar). Társasági programjainkat a Kodály Központban, a villányi Wunderlich Pincészetnél és a Palatinus Hotel dísztermében szerveztük, melyeken alkalom nyílt a színvonalas kikapcsolódásra is.

A Gyermekgyógyászati Klinikáról

■ *Dr. Decsi Tamás* egyetemi tanár „*A prebiotikumok egészségre gyakorolt hatásai 12 hónapos életkor fölött*” címmel tartott előadást a Tisza-parti Gyermekgyógyászati Esték orvos-továbbképző fórum „A fermentáció, a fehérjemódosítás és a prebiotikum szuplementáció jelentősége a csecsemőtáplálásban” rendezvényén Szegeden, 2012. október 2-án.

■ *Dr. Decsi Tamás* egyetemi tanár „*A gravitációs alatti táplálkozás és a csecsemőtáplálás szerepe a krónikus betegségek kialakulásában és azok megelőzésében*” címmel tartott felkért előadást, valamint üléselnöki feladatokat látott el a Magyar Gyermek-Gastroenterológiai Társaság II. Kongresszusán Budapesten, 2012. október 5-én.

■ A STEPS Teaching Seminar/Pediatric

Urogenital Surgery továbbképző tanfolyamon a Sebészeti osztály dolgozói az alábbi előadásokat tartották: *Pintér András*: Bladder Augmentation and continent urinary diversion; *Vajda Péter*: Complications following bladder augmentation; *Farkas András*: Bladder exstrophy; *Vástyán Attila*: Hypospadiasis – overview of surgical techniques. Résztvevők: *Farkas András, Pintér András, Vástyán Attila, Biró Ede, Vajda Péter, Oberitter Zsolt, Juhász Zsolt, Józsa Gerő*. Pécs, 2012. október 4-6.

■ A Gyermekápolók XII. Országos Kongresszusán a klinika munkatársai az alábbi előadásokkal és esetbemutatóval vettek részt: *Nadrai É.*: „Bántalmazott gyermek az osztályon”; *Fazekas O., Oberitter Zs.*: „Széklet-ürítési tréning a gyakorlatban”; *Scheig V., Szentgyörgyvölgyi E, Gajdócsi E., Dorn K.*: „Cry for help. Serdülők öngyilkos magatartása”; *Bernhardt K.*: „135 nap története dióhéjban”; *Németh A.*: „Sellők” a PIC-ben; *Tillai A., Appelschoffer S.*: „A jog hálójában: A beteg gyermek jogai”; *Krajcz M.*: „Hogyan tovább az Ondine szindrómával?” (esetismertetés); *Piros Orr Bohócdoktorok*: „A nevetés a legjobb gyógyszer”; *Russayné Szabolcsik I., Kocsis K.*: „A tanulás öröm is lehet”; *Kocsis K., Russayné Szabolcsik I.*: „Az öröm csalókatok szerepe a gyermekosztályokon”; *Gajdócsi E.*: „Egy indián a fehérek között – avagy a gyermekvédelmi szakember helye és lehetőségei az egészségügyi ellátó rendszerben”; Pécs, 2012. október 12-13.

Üléselnöki feladatot láttak el: *Horváthné Fűzi Klára, Kappéter Brigitta, Pestiné Schmidt Bernadett, Németh Andrea, Benkőné Ferencz Krisztina* osztályvezető ápolók.

■ *Dr. Hollódy Katalin* egyetemi docens részt vett az „International Cerebral Palsy” konferencián, ahol a „Surveillance of Cerebral Palsy – NET” európai projekt során következő ülésére is sor került. A PTE KK Gyermekklinika neurológiai munkacsoportja *dr. Hollódy Katalin* vezetésével társpartnerként vesz részt a fenti kutatómunkában, Pisában 2012. október 10-13-án.

■ *Dr. Hollódy Katalin* egyetemi docens részt vett az Európai Epilepszia Kongresszuson Londonban, 2012. szeptember 30 – október 4-ig.

■ A 22nd Workshop of European Childhood Obesity Group rendezvényen (2012. október 17-19-én Palma de Mallorca, Spanyolország) a klinika munkatársai az alábbi előadásokkal vettek részt: *Molnár D.*: When does unhealthiness start? (felkért előadó); *Nagy P.*: Has the trend of obesity reversed in the light of recent publications?; *Kovács É.*: Extended

IOTF body mass index categories and their relation with other measurers. *Erhardt Éva* egyetemi adjunktus üléselnöki feladatot látott el.

■ *Dr. Lohner Szimonetta* PhD hallgató (témavezető: dr. Decsi Tamás) a két magyar résztvevő egyikeként szerepelt a „Vitamin D minimum, maximum, optimum: optimization of vitamin D pleiotropic action in the population of central Europe. Updated recommendations for diagnostics. Prevention and management of vitamin D deficiency” rendezvényen Varsóban, 2012. október 19-20-án. Az epidemiológiai adatokat összefoglaló munkacsoport tagjaként szerepelt egy 90 perces prezentáció-sorozat egyik előadójaként: Vitamin D deficiency – an overview of epidemiologic data – Poland, Germany, Czech Republic, Hungary, Russia, Belarus, Ukraine, Norway, Australia, United Arab Emirates. Részt vett továbbá a kongresszus konszenzus dokumentumának a kialakításában.

■ A Magyar Gyermekorvosok Társasága és a Magyar Tüdőgyógyász Társaság Gyermek-tüdőgyógyász Szekciójának 48. Tudományos Ülésén a klinika munkatársai részéről az alábbi előadások hangzottak el: *Adonyi M.*: A gyermekkori asthma 2012.; *Péterfia Cs., Lohner Sz., Decsi T.*: Az esszenciális zsírsavak asthma bronchialeban betöltött szerepének vizsgálata az irodalmi adatok tükrében; *Péterfia Cs., Rózsai B.*: Mellkasi folyadékgyülemmel járó pneumóniák kezelése; *Soós T., Péterfia Cs., Rózsai B., Török K., Laki I., Stankovics J., Adonyi M.*: Légzési elégtelenség: vascularis, anatómiai vagy genetikai ok? Szombathely, 2012. november 8-10.

■ *Dr. Decsi Tamás* egyetemi tanár „*A prebiotikumok egészségre gyakorolt hatásai 12 hónapos életkor fölött*” címmel tartott előadást „A fermentáció, a fehérjemódosítás és a prebiotikum szuplementáció jelentősége a csecsemőtáplálásban” rendezvényén Debrecenben, 2012. november 9-én.

■ *Dr. Decsi Tamás* egyetemi tanár részt vett a 4th World Congress of Pediatric Gastroenterology, Hepatology and Nutrition kongresszuson Taipeiben 2012. november 15-17-én.

■ *Dr. Decsi Tamás* egyetemi tanár „*Táplálási ajánlás tehéntejfehérje allergiában*” címmel tartott előadást a Pediáter Klub 2012. november 21-ei rendezvényén Pécsen.

■ Az MGYT és a MDT Gyermekdiabetes Szekciójának XXIX. Tudományos ülésén a klinika munkatársai részéről az alábbi előadások hangzottak el: *Kozári A., Erhardt É., Árkus Á., Soltész Gy.*: „Kalóriahiánnyal járó

pszichogén evészavar és diabétesz” (esetismertetés); *Soltész Gy.* és a Magyar Gyermekdiabétesz Epidemiológiai Munkacsoport: „A gyermekkori 1-es típusú diabétesz incidenciája Magyarországon (2010-2011); *H. Nagy K., Pomucz J., Varga R., Szabó E., Soltész Gy.*: „Diabéteszes anyák újszülöttei. Antropometriai jellemzők, foetalis és perinatalis szövődmények. 10 éves retrospektív vizsgálat”; *Moszbacher D. (oh), Erhardt É., Kozári A., Soltész Gy.*: „Diabetes mellitus klinikai jellemzői gyermekekben”; *Kozári A.*: „Az insulinkezelés nehézségei a mindennapi gyakorlatban”. Üléselelnöki funkciót látott el: *dr. Soltész Gyula, dr. Kozári Adrienne.* Debrecen, 2012. november 16-17.

Az Infektológiai, Katasztrófaorvostani és Oxyológiai Intézetből

■ *Prof. Szilárd István* az „International Conference on Employability of Graduates & Higher Education Management Systems – DEHEMS” konferencián 2012. szeptember 27-28-án, Ljubljánában a „Chain of curriculums for optimizing graduates employability” című előadásában ismertette és népszerűsítette az intézetünk gondozásában, nemzetközi együttműködés kereteiben megvalósuló, migrációs-egészségügyi kihívásokat célzó mesterprogram, a CHANCE: MSc in Migration Health, valamint a magyar-horvát együttműködéssel létrehozott Health Management graduális és posztgraduális képzési program célkitűzéseit.

■ *Marek Erika* tanársegéd részt vett és előadást tartott 2012. november 8. és 11. között St. Julian's-ban, Máltán az EUPHA által szervezett „5th European Public Health Conference-en”. Előadásának címe: „Evaluation of the impact of a brief, HPV-focused educational intervention on Hungarian adolescents' knowledge, beliefs, attitudes and sexual behaviour.”

A Magatartástudományi Intézetből

■ A X. Alps Adria Psychology Conference (2012. szeptember 27-29.) Lignano Sabbiadoro (Olaszország) megrendezett nemzetközi konferencián az alábbi poszterek kerültek bemutatásra intézetünkéből: *Zs. Kerekes, Gy., Révész, J. Kállai* and *M. Tiszberger*: Enhanced sensitivity to agoraphobic experiences and early representation of parental rearing behaviour in healthy young adults; *Zs. Kerekes, E. Kiss, M. Tóth, P. Bors, M. Tiszberger* and *Á. Gáti*: „Psychological

immunocompetence and personality factors in proriasis, IBD, and thyroidism”; *Zs. Kerekes, J. Kállai, R. Hargitai, A. Osváth* and *S. Rózsa*: *Psychometric properties of Sensitivity to Punishment and Sensitivity to Reward Questionnaire (SPSRQ) in an Hungarian sample*; *Zs. Kerekes, N. Kopasz, L. Mangel, M. Tiszberger, I. P. Szabó, K. Németh* and *T. Édes*: *Burnout syndrome and the examination of dysfunctional attitudes in health care employees*; *G. Hegedüs, T. Szolcsányi, G. Darnai, K. Ivaskevics, E. Koltai* and *J. Kállai*: *The impact of the modification of body-image on pain perception.*

■ *Dr. Tiringér István* október 5-6. között részt vett a Magyar Kardiovaszkuláris Rehabilitációs Társaság 2012. évi kongresszusán Szolnokon, ahol az alábbi posztert mutatta be: *Tiringér I., Csathó Á., Simon A.*: Krónikus fáradtság és életminőség vizsgálata krónikus szívbetegek körében; illetve az alábbi előadást tartotta: *Tiringér I., Simon A.*: Az életminőség előrejelző tényezői akut kardiológiai eseményt követően. Kardiológiai rehabilitációban kezelt betegek követéses vizsgálata.

Az Orvosi Mikrobiológiai és Immunitástani Intézetből

Konferencia résztvevők:

■ A Magyar Mikrobiológiai Társaság 2012. évi Nagygyűlésén (Keszthely 2012. október 24-26.) az Orvosi Mikrobiológiai és Immunitástani Intézet munkatársai a következő eredményeket prezentálták: *B. Kovács, B. Rózsa, Á. Dorn, J. Kovács, M. Kerényi, Sz. Melegh,* and *L. Emődy*: Investigations on virulence phenotypes in asymptomatic bacteriuria *Escherichia coli* isolates (előadás); *Szentkirályi É., Heil Zs., Weiling Zs., Kerényi M.*: Intenzív osztályról származó multirezisztens *Acinetobacter baumannii* törzsek jellemzése (előadás); *Tigyi Z., Schneider Gy., Pótló L., Emődy L.*: Szennyvizekből és klinikai mintákból származó *Klebsiella pneumoniae* izolátumok vaskötő rendszereinek előfordulási mintázatainak összehasonlítása (előadás); *J. Kovács, Á. Dorn, Gy. Schneider, L. Emődy* and *J. Makovitzky*: Charge transfer induced topo-optical reactions on *Campylobacter jejuni* and *Helicobacter pylori* (poszter); *Á. Dorn, J. Kovács, Gy. Schneider, L. Emődy* and *J. Makovitzky*: Polarisation optical analysis of *Helicobacter pylori* and *Campylobacter* surface components (poszter); *T. Kovács, Gy. Schneider, D. Dömötör, G. Rákhely*: Establishment of Phage Therapy Centre: Bacteriophage therapy against *Staphylococcus aureus*.

■ **18. Országos Antibiotikum Továbbkép-**

ző Tanfolyam, Siófok, 2012. november 22-24. *Feiszt P., Emődy L.*: Multirezisztens Gram-pozitív baktériumok in vitro primycin-szulfát érzékenysége (előadás).

■ **The 8th International Healthcare Infection Society (HIS) Conference and Federation of Infection Societies (FIS) annual conference,** Liverpool, 2012. nov. 19-21. *Sz. Melegh, K. Kovács, T. Gám, A. Nyul, B. Patkó, Á. Tóth, I. amjanova, Gy. Mestyán*: Emergence of carbapenem resistant *Klebsiella pneumoniae* isolates in the Clinical Centre University of Pécs, Hungary (poszter).

■ **II International Conference on Antimicrobial Research,** Lisszabon 2012. november 21-23): *Á. Dorn, L. Makszin, Gy. Horváth, F. Kilar, Gy. Schneider*: Protein profile changes, induced by the herbal extract rosemary in the Enterohemorrhagic *Escherichia coli* strain EDL933 (poszter); *Gy. Schneider, M. Czeller, V. Rostás, T. Kovács*: Microbial fuel cell based method to detect antibacterial activity of bacteriophages (poszter); *T. Kovács, D. Dömötör, K. Meczker, Gy. Schneider, G. Rákhely*: Bacteriophage-based pesticides against bacterial plant pathogens (poszter).

A Nukleáris Medicina Intézetből

■ 2012. október 10-11. között Pécsen rendezték meg a Méhes Károly Genetikai Továbbképző Napokat, melyen intézetünk igazgatója, *prof. Zámbo Katalin* „A nukleáris medicina lehetőségei neuroendokrin tumorokban” címmel előadást tartott.

■ A Pécsi Tudományegyetem Általános Orvostudományi Kara 2012. október 19-20. között rendezte meg a XLIV. Egyetemi Orvosnapokat, ahol *prof. dr. Zámbo Katalin*, a végzett évfolyamok képviselőinek tudományos előadásain az 1977. évben végzett hallgatók nevében a „Molekuláris képalkotás az onkológiai diagnosztikában” címmel tartott előadást.

■ Az EANM 25. Kongresszusán Milánóban 2012. 10. 27-31. között *dr. Zámbo Katalin* és *dr. Schmidt Erzsébet* az *E. Schmidt, Sz. Bózsa, P. Gőcze, A. Arany, Zs. Szabó, S. Szekeres, J. Bódis, K. Zámbo*: Sentinel nyirokcsomó szcintigráfia korai méhnyak- és méhnyálkarakos betegek nyitott és laparoskopos műtéteinél” című poszterrel vettek részt.

■ A PAB Orvosi Tudományok Szakbizottság és a Diagnosztikai Munkabizottság 2012. október 26-án az MTA Pécsi Székházában tartott „Neuroendokrin tumorok” című rendezvényén *prof. Zámbo Katalin* „Az izotó-

pos képkalkuláció szerepe a neuroendokrin tumorok diagnosztikájában és követésében” címmel tartott előadást.

■ 2012. október 26-27. között az MTA Pécsi Székházában került megrendezésre a 13. Pécsi Intervenciós Radiológiai Szimpózium, ahol *Sarkadi Margit* a „Sarkadi M., Bózsza Sz., Schmidt E.: A SPECT/CT vizsgálat haszna nőgyógyászati daganatok szentinel nyirokcsomó kimutatásában” címmel tartott előadást.

A Szívgyógyászati Klinikáról

Előadások, prezentációk:

■ Az Európai Kardiológus Társaság (ESC) 2012. évi Kongresszusa, München, 2012. aug. 26-30.: *Lenkey Z., Gaszner B., Illyés M., Sárszegi Zs., Horváth I., Molnár F., Cziráki A.*: Correlation of local and regional arterial stiffness parameters in patients with coronary artery disease; *Aradi D., Komócsi A.*: Routine use of platelet function monitoring to optimize P2Y12 receptor inhibition in patients undergoing PTCA.

■ A Magyar Kardiológusok Társasága Echocardiographiás Munkacsoportjának II. Kongresszusa, Szeged, 2012. október 11-13.: *Cziraki A.*: Kardiális embóliaforrás: EAE ajánlás; *Faludi R.*: ARVD; *Lenkey Zs.*: Hypertoniás cardiomyopathia ritka formája: Fabry betegség (poszter); *Nógrádi Á., Lénárd L., Sütő G., Kumánovics G., Czirják L., Szabados S., Faludi R.*: NCA-pozitivitás: Immunológiai betegség vagy infektív endokarditisz? (esetbemutatás); *Herczku Cs.*: Indikációk; *Góják I.*: ECHO; *Németh M., Melczér L.*: Single lead beültethető defibrillátorral élő betegek távoli ellenőrzése; *Melczér L.*: Az Impedancia Kardiográfia alkalmazási lehetőségei CRT betegek ellenőrzésében; *Faludi R.*: HCM; *Simor T.*: ARVD; *Cziraki A.*: Az antiarritmiás szerek farmakokinetikája és farmakodinamikája. Fókuszban a dronedaron és az amiodaron; *Simor T.*: Image-integráció jelentősége a pitvarfibrilláció transzkatódéteres kezelésében; *Rausch P., Mánfai B., Ruzsics B., Várady E., Szukics S., Simor T.*: CARTO-Sound rendszerben végzett image integráció előnyei LVOT ablációja során; *Simor T., Rausch P.*: Perzisztens pitvarfibrilláció rádiófrekvenciás ablációja CartoSOUND rendszerrel (esetbemutatás); *Hejje L., Donauer E., Szabados S.*: Pitvarfibrilláció intraoperatív ablációja: fókuszált ultrahang és radiofrekvenciás eszköz (esetbemutatás).

■ A Magyar Kardiológusok Társasága Intervenciós Kardiológiai Munkacsoportjának 2012. évi kongresszusa 2012. Debrecen, okt. 7-9.: *Horváth I.*: A kontraszt és sugárterhelés csökkentés lehetőségei a PCI során; *Horváth I.*: A Syntax score szerepe többág betegség kezelése során; *Komócsi*

A.: Radialis behatolási formák és limitációik; *Komócsi A.*: TAG Fórum – Féléves tapasztalatok a thrombocytá aggregációgátlás mérésének hazai gyakorlatáról; *Kónyi A.*: A háromág betegség PCI kezelése; *Aradi D.*: A vérlemezke aggregáció gátlás hossza a legújabb eredmények alapján.

A Klinikai Központból

■ *Dr. Decsi Tamás* főigazgató, *dr. Endrei Dóra* általános igazgatóhelyettes, *dr. Botz Lajos* gazdálkodási koordinációs igazgatóhelyettes és *Zemplényi Antal* szaktanácsadó képviselte a Klinikai Központot az Egyetemi Klinikák Szövetségének 2012. október 9-én, Debrecenben tartott ülésén.

■ *Dr. Decsi Tamás* főigazgató az ÁOK dékáni vezetésének meghívására részt vett a Magyar Orvosképzési és Egészségügyi Oktatási Társaság soros ülésén Pécsen, 2012. október 12-én.

A Klinikai Igazgatók Fórumának 2012. október 29-ei rendezvényén *dr. Cserháti Péter* helyettes államtitkár (Emberi Erőforrás Minisztérium, Egészségügyért Felelős Államtitkárság) tartott tájékoztatót „Az egészségügy finanszírozásának kérdései napjainkban Magyarországon” címmel.



Pécsi Tudományegyetem „A jövőd itt kezdődik” Általános Orvostudományi Kar

Érettségire felkészítő táborok

Osztatlan alapképzéseink

- Általános Orvostudományi szak
- Fogorvostudományi szak
- Gyógyszertudományi szak

Mesterképzés

- Orvosi Biotechnológia (MSc)

Szakirányú továbbképzés

- Egészségtudományi szakfordító
- tolmács (angol)

• Doktori képzés

• Szakorvos, Szakfogorvos,

Szakgyógyszerész képzés

• Továbbképző tanfolyamok

Karunkon

- 56 nemzet több, mint 2700 hallgatója tanul
- 962 Tudományos Diákköri Témában kutathatsz
- a kötelező tantárgyak mellett több, mint 200 választható kurzusból válogathatsz
- a nyelvi (angol, német) alapozó kurzusok ingyenesen elérhetőek
- egyes tárgyakat angol / német nyelven is felvehetsz
- nyári gyakorlatodat 386 akkreditált külföldi partnerintézményben teljesítheted

Tanulj Pécsen, az ország legkiválóbb orvoskarán!

(HVG Diploma 2012 - abszolút rangsor 2. helyezés)

FELVÉTELI FORRÓDRÓT • 7624 Pécs, Sziget út 12.

Telefon: 06 (72) 536 001/31129 • info@aok.pte.hu

NYÍLT NAP
2012. december 12.
(szerda) 10⁰⁰-14⁰⁰
Dr. Romhányi György Aula
7624 Pécs, Szigeti út 12.

www.felvi.aok.pte.hu

Forrás: www.pte.hu

Doktori oklevélatadó ünnepség és díszdoktoravatás a PTE-n

Doktori okleveleket adtak át a Pécsi Tudományegyetem Dr. Halasy-Nagy József Aulájában, 2012. november 8-án.

A doktori okleveleket *Kovács L. Gábor*, tudományos rektorhelyettes, az Egyetemi Habilitációs és Habitusvizsgáló Bizottság elnöke és *László János* az Egyetemi Doktori Bizottság elnöke adta át.

A PTE Egyetemi Doktori Bizottsága sikeres védésük alapján

PhD fokozatot ítelt oda az *orvostudományok területén*:

- **Ács Péternek**, a PTE Klinikai Központ klinikai orvosának
- **Anna Líviának**, az Országos Gyógyszerészeti Intézet tudományos munkatársának
- **Beöthe Tamásnak**, a PTE Klinikai Központ tanársegédjének
- **Cseh Józsefnek**, a Székesfehérvári Megyei Kórház osztályvezető főorvosának
- **Farkas Róbertnek**, a PTE Klinikai Központ klinikai orvosának
- **Fekete Katalinnak**, a PTE Általános Orvostudományi Kar tudományos segédmunkatársának
- **Kovács Katalinnak**, az Országos Környezet-egészségügyi Intézet biológusának
- **Markó Katalinnak**, a Semmelweis Egyetem klinikai orvosának
- **Mohás Mártonnak**, a PTE Klinikai Központ gyakoronkának
- **Oberritter Zsoltnak**, a PTE Klinikai Központ tanársegédjének
- **Olasz Katalinnak**, az Általános Orvostudományi Kar intézeti orvosának
- **Pajor Gábornak**, az Általános Orvostudományi Kar tanársegédjének
- **Sárszegi Zsoltnak**, a Klinikai Központ tanársegédjének
- **Szabó Mariannak**, a Klinikai Központ rezidens orvosának
- **Ujfalusi Zoltánnak**, az Általános Orvostudományi Kar tudományos segédmunkatársának
- **Zeke Józsefnek**, a budapesti Szent János Kórház osztályvezető főorvosának
- **Barkó Szilviának**, az Általános Orvostudományi Kar intézeti orvosának
- **Liptai Zoltánnak**, a Gottsegen György Országos Kardiológiai Intézet főorvosának
- **Nagy Gábornak**, a kaposvári Kaposi Mór Oktató Kórház rezidens orvosának

Habilitált doktori oklevelet vehettek át:

Az orvostudományok területén:

- **Kalmár Katalin**, a PTE Klinikai Központ adjunktusa
- **Szabó Imre László**, a PTE Klinikai Központ adjunktusa
- **Visegrády Balázs**, az Általános Orvostudományi Kar adjunktusa
- **Lövey József**, az Országos Onkológiai Intézet főorvosa
- **Najbauer József**, a kaliforniai Beckman Center kutatóprofesszora

A gyógyszerésztudományok területén:

- **Horváth Györgyi**, a PTE Általános Orvostudományi Kar adjunktusa

Az egészségtudományok területén:

- **Borsiczky Balázs**, a kaposvári Kaposi Mór Oktató Kórház szakorvosa

További kitiüntetésekben részesültek:

A Pécsi Tudományegyetem Szenátusa az egyetemi hallgatók elméleti és gyakorlati oktatásában hosszú évtizedek óta végzett lelkiismeretes munkája elismeréseként, 2012. július első napjától a *Professzor emeritus* címet és az *Egyetem címerével ellátott arany kitűzőt* adományozta **Kosztolányi György** akadémikusnak, az Általános Orvostudományi Kar egyetemi tanárának.

A Pécsi Tudományegyetem Szenátusa a gyógyszerész-hallgatók elméleti és gyakorlati oktatásában hosszú évtizedek óta végzett lelkiismeretes munkája elismeréseként, 2012. július első napjától a *Professzor emeritus* címet és az *Egyetem címerével ellátott arany kitűzőt* adományozta **Szabó László Gyulának**, az Általános Orvostudományi Kar egyetemi tanárának.

A Pécsi Tudományegyetem Szenátusa egyetemi magántanári címet, és a PTE címerét ábrázoló ezüst kitűzőt adományozza:

- **Egyed Miklósnak**, a Somogy Megyei Kaposi Mór Oktató Kórház osztályvezető orvosának
- **Szabó Istvánnak**, a Somogy Megyei Kaposi Mór Oktató Kórház egységvezető főorvosának

A Pécsi Tudományegyetem Szenátusa címzetes egyetemi tanári címet, valamint az egyetem címerét ábrázoló ezüst kitűzőt adományozza:

- **Bárdosi Attilának**, a göttingeni Johannes Urth Patológiai és Neuropathológiai Intézet igazgatójának
- **Kornya Lászlónak**, az Egyesített Szent István – Szent László Kórház és Rendelőintézet főigazgató-helyettesének
- **Szell Kálmánnak**, a PTE Egészségtudományi Kar Szombathelyi Képzési Központ emeritus főiskolai tanárának.

A Pécsi Tudományegyetem Szenátusa címzetes egyetemi docensi címet, és az egyetem címerével ellátott ezüst kitűzőt adományozza:

- **Gervain Juditnak**, a Fejér Megyei Szent György Kórház főorvosának
- **Szelestei Tamásnak**, a Somogy Megyei Kaposi Mór Oktató Kórház osztályvezető főorvosának, orvos-igazgatójának
- **Tompos Tamásnak**, a Petz Aladár Megyei Oktató Kórház osztályvezető főorvosának

Búcsú Kett Károlytól

Az utolsó napok történései után bármikor bekövetkezhetett, mégis megdöbbenett. Előző este, amikor megálltam az ágyad mellett még megkérdezted, Karesz, te vagy az? Aztán valamit még mondani akartál, de a hanghoz már nem volt erőd. Látszólag már elindultál a végtelen felé, úgy érezheted, csak az infúziós szerelék, az oxigéncső és a katéter tart vissza, igyekeztél szabadulni tőlük. Másnap üres volt a folyosó, szobád előtt nem állt a fogas köpenyekkel, maszkkal és lábzsákokkal, hogy Téged védjenek tőlünk, vagy bennünket óvjanak Tőled. Benéztem a kórterembe, az ágyadban már más feküdt. Hány-



szor éltük ezt át életünkben, munkánk során? A nővér kedvesen, rutinszerűen mondta: Kett professzor ma hajnalban 4 órakor elhagyott minket. A családot értesítettük. Várható volt, mégis megdöbbenő. Dr. Kett Károly professzor életének 82. évében meghalt.

82 év hosszú vagy rövid, gyorsan elmúlt vagy időnként nehezen teltek a napok? Biztosan volt ilyen is, olyan is. A múlt század utolsó kétharmada után belekóstoltál a 21. századba is, az ország és az egyetem történelmének egy rövid szakaszát élted át. Gyerekként láthattad a világháború helyi következményeit, személyesen ismerted a faludból kitelepített svábokat, saját bőrödön érezted, mit jelentett, ha valaki a családból kuláclistára került. Átéltél két rendszerváltást, egyet oda és egyet vissza. Sokszor meséltél az 56-os eseményekről, az egyetemről kizártakról és azokról is, kiknek a karrierje ezután kezdődött. Szívós, kitaró falusi gyerek voltál, jól tanultál, nem bukdácsoltál, summa cum laude végeztél az egyetemet. Jó orvos és jó sebész akartál lenni. Póka és Karlinger kemény, porosz sebész iskolája biztos alapot adott. Jó irányt mutattak a Linzben, Böhler intézetében szerzett ismereteid is, bár ezeket nem sokáig kamatoztattad. Egyre inkább az emlőrák került érdeklődésed középpontjába, ezen belül is a nyirokkeringés és áttétképződés összefüggései. A munkát ügyesen és taktikusan osztottad szét embereid között, ebből ők is profitáltak, professzor, docensek, főorvosok kerültek ki munkacsoportodból. Újdonság tartalmú közleményeid révén előbb lett neved külföldön, mint itthon. Emlékszem, mikor egy előadásod után az ország akkori egyik vezető sebésze „leszóltá” a munkádat, szerinte nem volt jelentősége az emlőrák melletti első nyirokcsomó megkeresésének, kivételének és feldolgozásának. Helyette az egész axilláris régió akkor szokásos radikális eltávolítását ajánlotta, ahogy azt ő is tette. Nem telt el fél év, amikor profétaként kezdte hirdetni, amit egy olasz professzortól hallott a korlátozott hónaljli disszekcióról és az azóta szentinelnek nevezett nyirokcsomó kivételéről. Neki elhitte, amit neked nem. Módszeresen haladtál előre, docens lettél, kinyílni látszott előtted a világ. Továbbhaladásod elé azonban falat húztak, 1979 és 87 között nem volt egyszerű az életed. Választhatad volna a vidéki főorvosságot, nem tetted. 1987-ben Márton nyugdíjazása után addig nem szokásos megoldás született, kórházi osztályvezető főorvos lettél és egyetemi tanár, tanszékvezető, egy személyben. Nem fogadtak jó szívvel. Még sok évvel később is előhozták néhányan, hogy annak idején a Kett Karcsi azért kapott tanszéket, mert... Nem azért kaptad. Azért kaptad, mert önálló, magad által kidolgozott, elismerten művelt tudományod volt, amit nem hagyatékból kaptál. Volt vagy 80-90 közleményed, 200



I. sz. Sebészeti Klinika, 1977



II. sz. Sebészeti Klinika, 1980



Washington, 1993. Kett professzor Schmidt László és Szilágyi Károly társaságában.

körül előadásod, számtalan idézettség. A sebészetben sok újdonságot vezettél be, mindig többre törekedtél, minthogy napi rutinból élő sebészpari szakmunkás legyél. Mégis sokáig és sokszor bántottak a háttérben hallható megjegyzések, olyanoktól is, akik eredményeid töredékét sem teljesítették. Egyébként is, a tudományon belül is voltak és vannak erőviszonyok, a politikai érdekek szövényesek, nagy világvallásból pedig legalább öt van. Nyugodj meg, nem azért kaptad. Jó szellemben ment a munka a tanszéken, olyan emberek mehettek tanulmányútra, tanulhattak újdonságokat, kezdhettek tudományos munkát, akiknek korábban erre nem volt lehetőségük. Jó kapcsolatok alakultak többek között Svédországban *Kock* professzorral, vagy Németországban, Altöttingben *H. Bauer* professzorral és osztályával. Az európai limfológia egyik vezető alakja, *Leo Clodius* mindig nagy érdeklődéssel, tisztelettel és barátsággal kísérte munkádat.

Lassan elérkezett a fegyverletétel ideje is, amikor abba kellett volna hagyni a sebészetet. Váratlanul ért a felismerés, nem készültél rá. Ekkor tudatosult benned, hogy meg kell találni a helyed egy sebészet nélküli világban is. Az emléőrák szűrés kialakításában átmeneitelen fontos szereped volt, de a szálak lassan itt is kicsúsztak a kezdeből. Közben jöttek a kisebb-nagyobb egészség-bajok, a hétköznapi tanácsalanságok. A kollegiális kapcsolatok itthon szürkültek, a nemzetközies beszűkültek. Levelezéseid is ritkábbá váltak, de az utolsó napokig nem szűntek meg. Napjaid fénypontja volt mindig, ha unokáidat láttad az interneten, fiaddal beszélgethetél. A kisebb-nagyobb betegségek határozták meg hétköznapijaidat, rövid javulások és aktív időszakok után megtorpanások, visszaesések következtek. A nyáron még nagy lelkesedéssel vártad és nézted a foci



Freiburg, 2002 (Ripp Klára)

EB-t és izgultad végig az olimpiát. Az életért, maradék egészségedért fegyelmelmezten, szívósan harcoltál, de mint látjuk, ez nem volt elég. Egy tv játéksorozat ismert mottója csengett a fülemben...a versenyből kiesett, a játéknak vége! Pedig a játékosoknak három életük volt, neked-nekünk csak egy van, legalábbis a biológiaiából. Ennek lett vége Károly napon. Névnep lesz ezután is, gratuláció és kézfogás nem, helyette az emlékezés, krizantém és gyertya marad. Elbúcsúzom tőled – az írással és néhány archív fényképpel – barátait, kollégáid, tisztelőid, ismerőid és a többiek nevében is. A 82 év ennyire volt elég, ez nem kevés. Békében nyugodhatsz.


Szilágyi Károly

Egyetemi élet szemelvények

Egyetemünk-Karunk jeles évfordulója kapcsán végigbongésztem az archívumomat, és a teljesség igénye nélkül összeállítottam egy kiállítási anyagot „Egyetemi élet, szemelvények” (POTE, PTE ÁOK) címmel. Remélem szép emlékeket sikerül felidézni azokban, akik megtekintik kiállításomat és az anyag egyben betekintést nyújthat az itt folyó élet sokszínűségébe is.

Rodler Miklós (fotós, videós)





Válogatás Gergely Tibor fotóiból

